



Maritiem



victron energy
BLUE POWER



Energy. Anytime. Anywhere.

INHOUDSOPGAVE

Introductie	4
Toepassingsvoorbeelden	5
Zeilen op zonne-energie rond de wereld	6
Fontaine Pajot Helia 44 catamaran	8
Systemen	10
Geïntegreerde nautische MFD-glasbrug	14
Accessoires	16
Tools	18
Technische informatie	20
Over Victron Energy	122





Marinemarkt

Of u nu voor uw plezier vaart of beroepsmatig, het is van groot belang dat er een betrouwbare stroomvoorziening aanwezig is, zodat alle elektrische apparaten ook midden op zee goed kunnen functioneren. Victron Energy biedt een brede reeks aan producten die uitermate geschikt zijn voor uw stroomstelsel aan boord.



Onze producten worden gebruikt in vele soorten vaartuigen: zeiljachten, cruiseschepen, sloepen, sleepboten, motorboten en containerschepen. We bieden u met trots onze moderne vertaling voor vrijheid en onafhankelijkheid aan.



Zeilen op zonne-energie rond de wereld



Fountaine Pajot Helia 44 catamaran



Het eerste wat Tiger Brisius en zijn partner Julia deden ter voorbereiding van hun geplande varen rond de wereld was het verwijderen van de dieselmotor uit hun Olle Enderlein jacht van tweeëndertig voet en het vervangen door een elektrische motor.

De motor is een GreenStar Marine E20 met een capaciteit van meer dan 10 kW max. - waarvan GreenStar stelt dat het equivalent is aan een 20 HP marinemotor. Het geweldige van het hebben van een elektrische motor an boord van een zeiljacht is natuurlijk dat bij het reizen onder zeil de motor uw elektriciteitsaggregaat wordt. Zeilend aan iets van 7 knopen (de maximale scheepsrompsnelheid voor hun klassiek Scandinavisch lang gekield jacht) verwachten ze dat hun propulsietoestel, werkend als een hydro-aggregaat, een bewonderenswaardige 1000 W/1400 W uit hun 15 x 9 propellor van drie bladen opleverend.

Tiger en Julia installeren de motor zelf. Reizen over de oceaan vereist onafhankelijkheid - dus is het essentieel elk aspect van de uitrusting van uw vaartuig te begrijpen.

Het winkellijstje van Tiger voor Iduns elektrische installatie luidt als volgt:

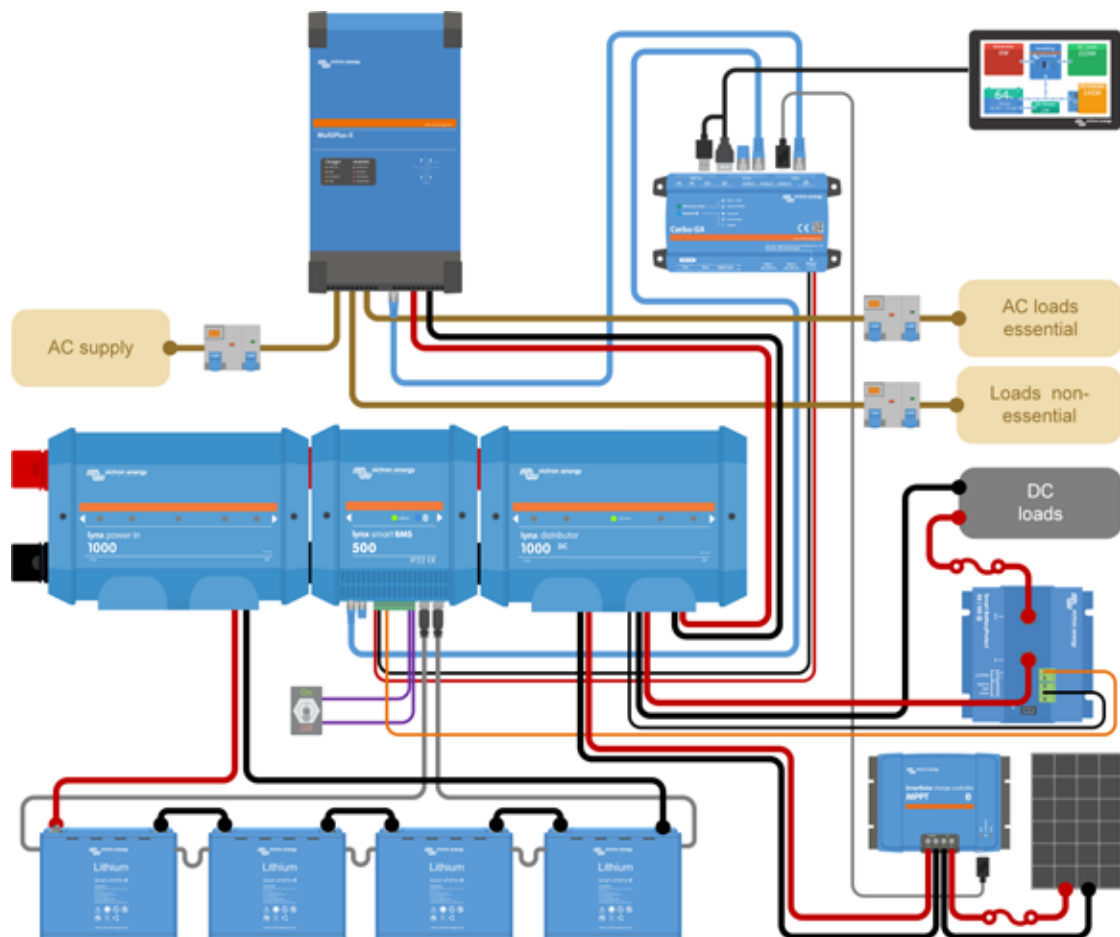
- 4x LiFePO4 accu 12,8 V/200 Ah - Smart
- 1x Lynx Smart BMS
- 1x Lithium SuperPack 12,8 V 100 Ah
- 2x Smart BatteryProtect 48 V-100 A
- 1x Cyrix-i 400 A 48 V
- 1x MultiPlus-II GX 48/3000/35-32

- 3x SmartSolar MPPT 100/20
- 1x SmartShunt 500A
- 1x Cerbo GX
- 1x GX Touch 50
- 1x Lynx Power In
- 1x Lynx-verdeler
- 1x Shore stroomkabel 25M 16 A/250 VA
- Galvanische isolator
- 1x roestvrije stroominlaat met bedekking
- 2x 3 zonnepanelen met een capaciteit van 390 W



Het Lynx Smart Battery beheersysteem regelt het laden van Victron Energy Lithium accu's en beschermt ze tegen foutief gebruik. De Smart Battery Protect zorgt automatisch voordat 'huis' en 'starter' accu niet toevallig uitgeput kunnen worden door gelijkstroomladingen. De SmartShunt controleert vermogen in/uit van de hoofd-accubank en rapporteert diens laadstatus. Het kan ook de spanning controleren van een tweede accubank, een middelpuntspanning of een temperatuursensor. De Galvanische isolator zorgt ervoor dat haar onderwatersysteem niet beschadigd wordt door zwerfstromcorrosie wanneer ingeplugd in kadestroom.

Julia en Tiger nodigen u uit hen te volgen op hun Instagram-pagina die ze bijgewerkt houden met nieuws en foto's van hun voorbereidingen. Ze verwelkomen alle vragen over hun opstelling en plannen ...en eenmaal onderweg delen ze uit eerste hand hun oceanervaringen met u.





Elektrische installatie voor een optimaal comfort tijdens zeilreis rond de wereld

Frits Boonen (61) en zijn vrouw Liza (45) vertrekken in 2020 voor een zeilreis rond de wereld. De komende tien jaar zullen zij verblijven op een Fountaine Pajot Helia 44 catamaran die speciaal voor dit doel is aangepast. Er is een inductiekookplaat, een elektrische oven, een elektrische barbecue en een wasmachine ingebouwd en daardoor moest ook de elektrische installatie aan boord flink worden vergroot.

Frits en Liza willen gerust twee maanden voor anker kunnen liggen zonder afhankelijk te zijn van elektriciteits- en watervoorzieningen van derden. Daartoe zijn twee Victron Quattro's van 3kW geïnstalleerd, die redundant zijn uitgevoerd. Deze zetten de 12 Volt accuspanning om naar 230 Volt voor alle elektrische 'huishoudelijke' apparaten.

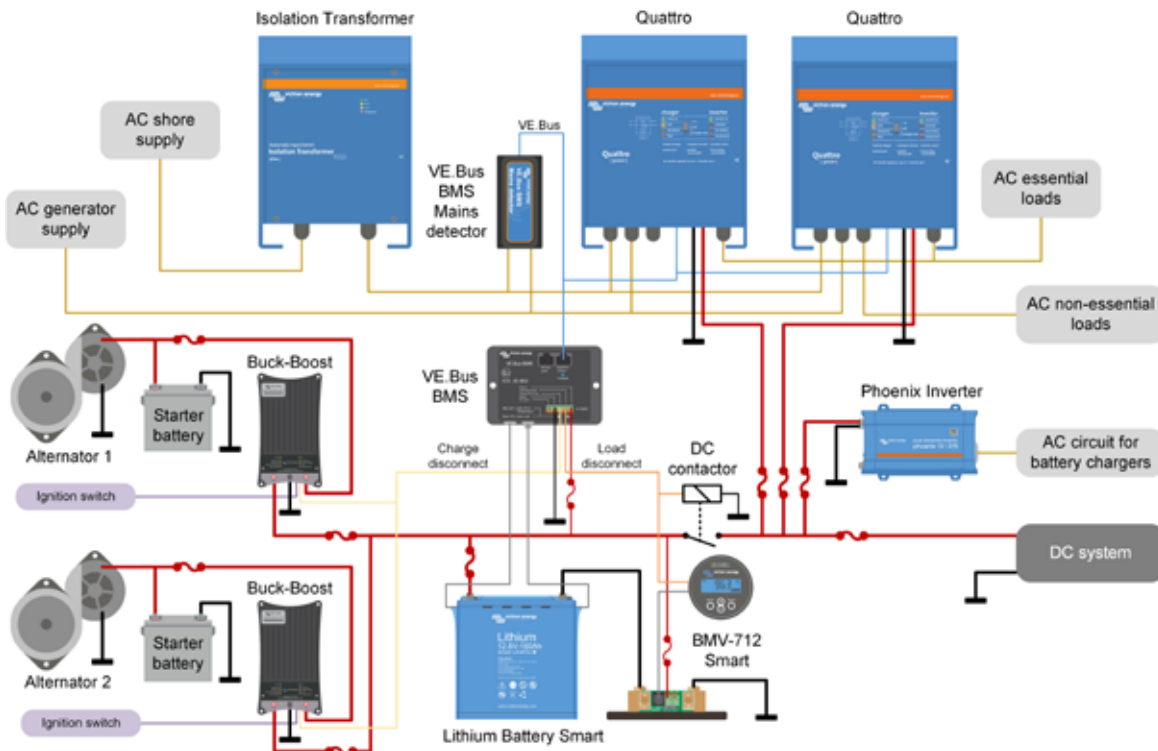
Dankzij de grote laadcapaciteit van de Quattro's kunnen de accu's snel worden opgeladen en worden de generator-draaiuren verlaagd. Alle stroom wordt opgeslagen in zes Victron lithiumaccu's met een totale capaciteit van 900 Ah en kan het, door de werf geïnstalleerde 12 volt systeem, gehandhaafd blijven.

De energie aan boord kan op vier manieren worden aangevuld:

De zonnepaneleninstallatie, bestaat uit 10 zonnepanelen van 1000 Watt, waarbij ieder paneel beschikt over zijn eigen MPPT-regelaar voor een maximaal rendement.

Een Buck-Boost systeem, waardoor de elektriciteit van de dynamo's van de hoofdmotoren op een efficiënte wijze benut kan worden door een koppeling te maken tussen de lood-startaccu's van de motoren en de lithiumaccu's.





De generator wordt door een geavanceerd accu-monitoringsysteem aangestuurd. Wanneer de lithiumaccu's ontladen worden tot 30% van hun capaciteit, dan schakelt automatisch de generator in om de accu's te vullen. Wanneer de accu's tot 90% zijn volgeladen, dan schakelt de generator ook automatisch weer uit. De walstroomaansluiting gebeurt via de autotransformator en twee Quattro's. In veel marina's is de capaciteit van de walaansluiting beperkt.

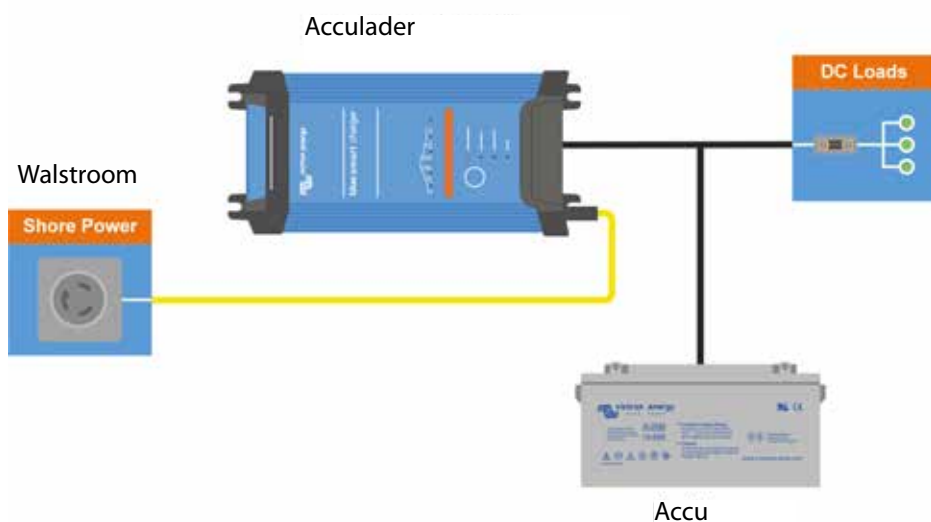
De Quattro's beschikken over de mogelijkheid om een tekort aan vermogen aan te vullen als er te veel elektriciteit gevraagd wordt, bijvoorbeeld wanneer tijdens het koken ook de wasmachine of de warmwaterboiler gebruikt wordt. Een bijkomend voordeel van de autotransformator is dat deze zowel 110 als 230 Volt accepteert waardoor overal ter wereld zonder nadenken de stekker in het stopcontact gestoken kan worden.



Er zijn vele manieren om een Victron Energy-systeem te bouwen. Hier volgen enkele voorbeelden van verschillende systemen, van een eenvoudig systeem met enkel gelijkstroomverbruikers tot aan grotere parallelle en driefase systemen.

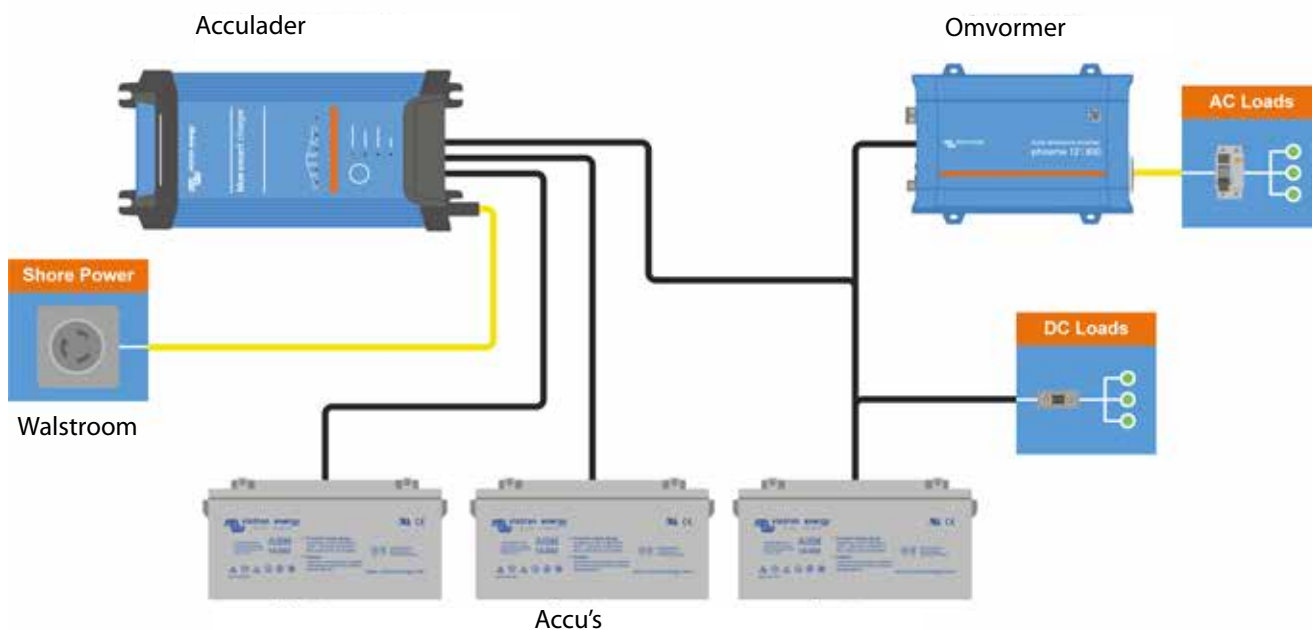
1. Eenvoudig systeem met alleen DC verbruikers

De acculader laadt de accu en kan tevens werken als voeding voor de verbruikers.



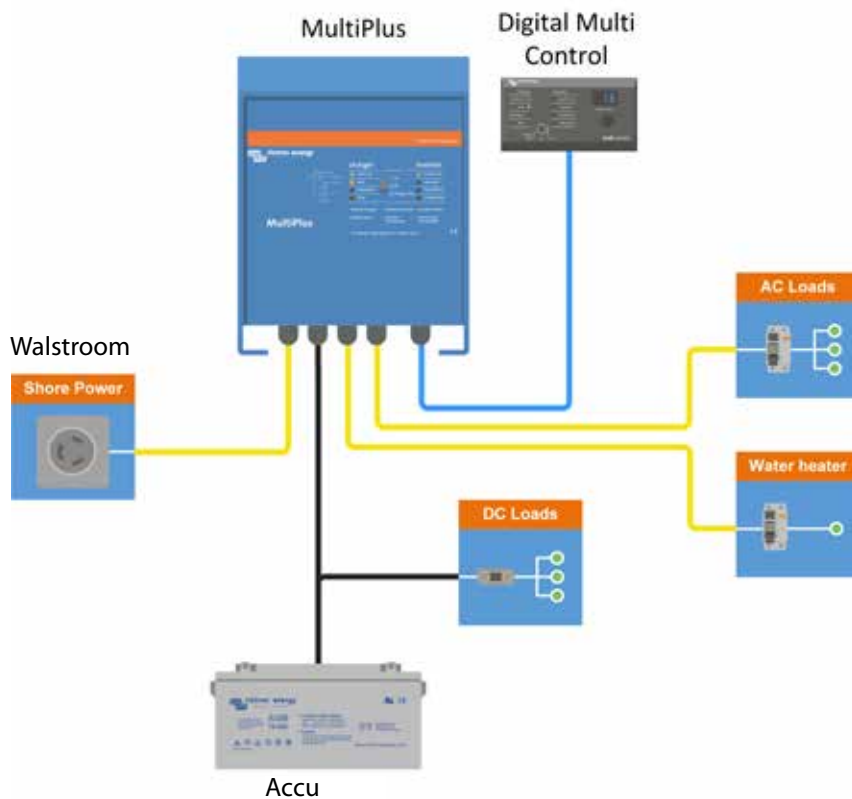
2. Systeem met omvormer

Dit systeem bevat een omvormer zodat er te allen tijde 230VAC aanwezig is. Vele laders hebben meerdere uitgangen, waardoor verschillende accugroepen geïsoleerd ten opzichte van elkaar geladen kunnen worden.



3. Multifunctioneel

De MultiPlus combineert de lader en omvormer in één enkel apparaat. De MultiPlus kan werken als een UPS (ononderbroken stroomtoevoer) om de stroomtoevoer te waarborgen wanneer het ingangsvermogen uitvalt. Verder biedt de MultiPlus nog verschillende andere functionele voordelen, zoals PowerControl en PowerAssist.



PowerAssist – Meer wal- en generatorcapaciteit

Dankzij deze unieke Victron toepassing kan de MultiPlus de capaciteit van de walstroom en het vermogen van een generator aanvullen. Piekvermogen is vaak voor een gelimiteerde periode vereist. De MultiPlus zorgt er in deze gevallen voor dat onvoldoende vermogen vanuit de wal of de generator onmiddellijk wordt aangevuld met vermogen uit de accu's. Wanneer de belasting verlaagt, wordt het reservevermogen gebruikt om de accu's weer op te laden.

Zodoende is het niet meer nodig om een generator te dimensioneren op de maximale piekbelasting. In plaats daarvan kunt u het voor u meest efficiënte generatormodel gebruiken.

Opmerking:

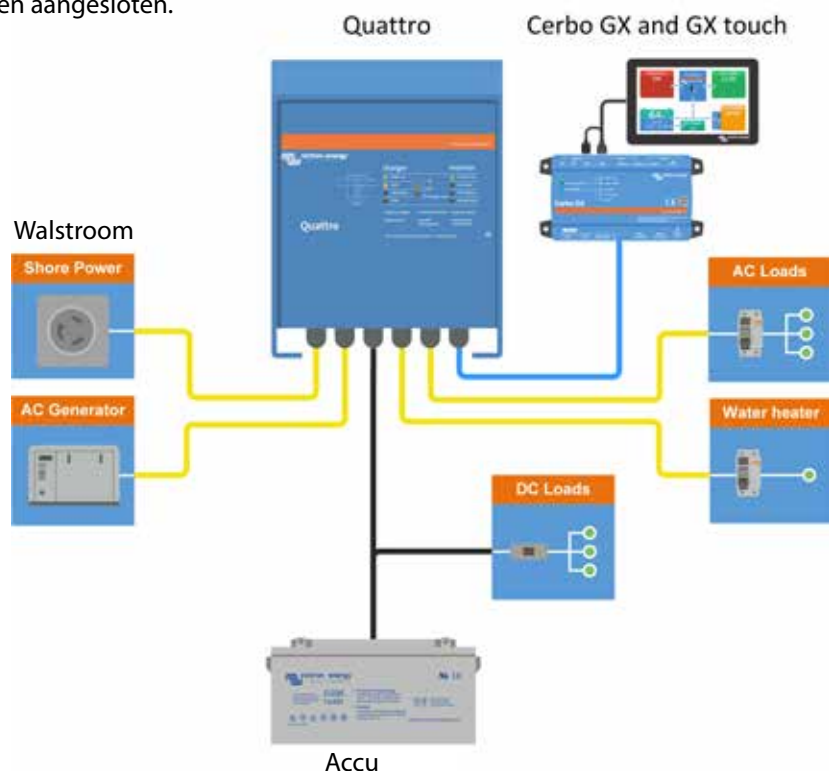
deze toepassing is beschikbaar in zowel de MultiPlus als Quattro.

4. Systeem met generator

De Quattro biedt dezelfde functies als de MultiPlus, maar met een extra eigenschap: een omschakelsysteem dat rechtstreeks op walstroom en een generator kan worden aangesloten.

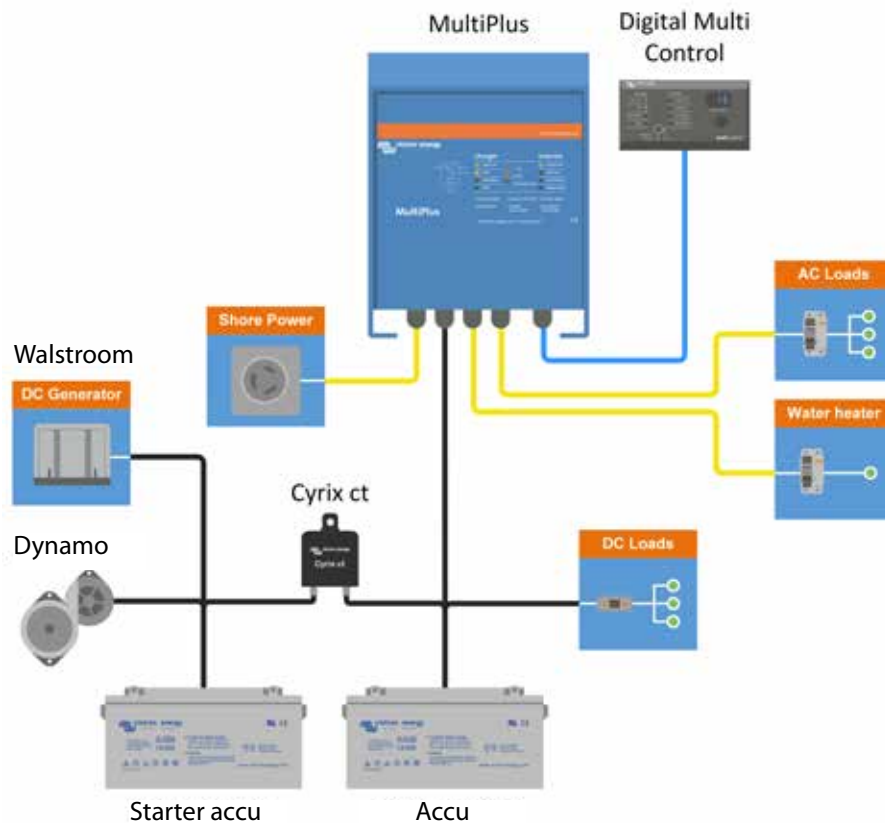
MultiPlus vs. Quattro

De MultiPlus- en Quattro-producten spelen een centrale rol in zowel AC- als DC-systemen. Het zijn zowel krachtige acculaders als omvormers in één kast. Het aantal beschikbare AC-bronnen is de doorslaggevende factor bij de keuze tussen de Quattro en de Multi. Het grote verschil is dat een Quattro twee AC-bronnen kan gebruiken en ertussen kan schakelen op basis van intelligente regels. De Quattro heeft een ingebouwde omschakelaar. De MultiPlus kan slechts één AC-bron gebruiken.



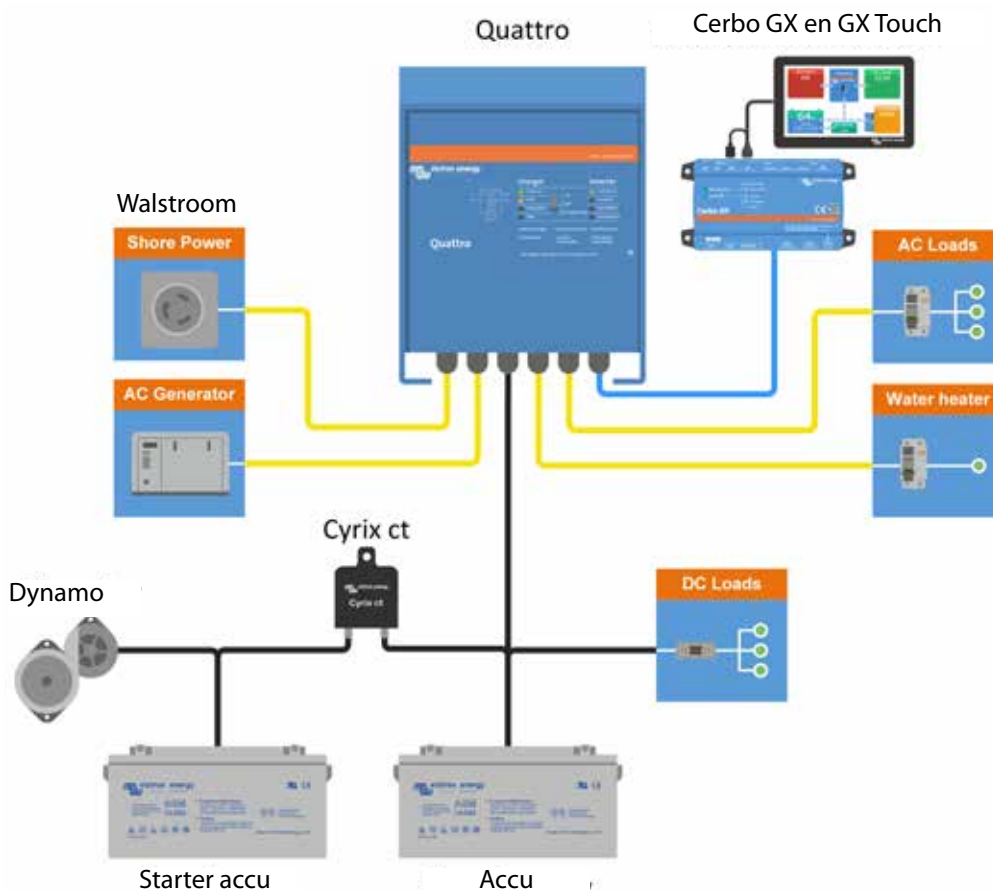
5. Een DC-generator gebruiken

In dit voorbeeld van een systeem op basis van een MultiPlus, worden de accu's rechtstreeks geladen en/of de omvormers gevoed door de generator. Dit systeem biedt talrijke voordelen, zoals gewichtsbesparing en comfort.



6. Een AC-generator gebruiken

Dit systeemvoorbeeld is gebaseerd op een Quattro, die het hart van het systeem vormt. Naargelang de vermogensbehoefte kiest de Quattro tussen accu-, wal- of generatorvermogen.



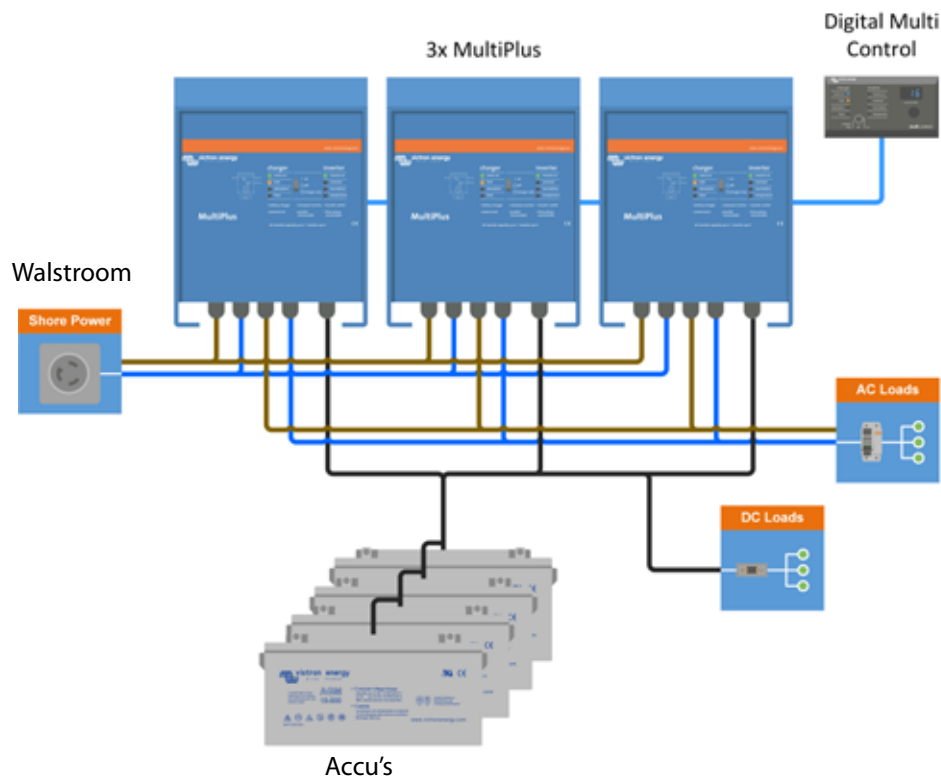
7. Parallel systeem

Onze omvormers, Multi's en Quattro's kunnen parallel worden geschakeld om aan hogere vermogensbehoeften te voldoen. Een eenvoudige instelling met onze VEConfigure configuratiesoftware is voldoende.

Eenvoudig configureren

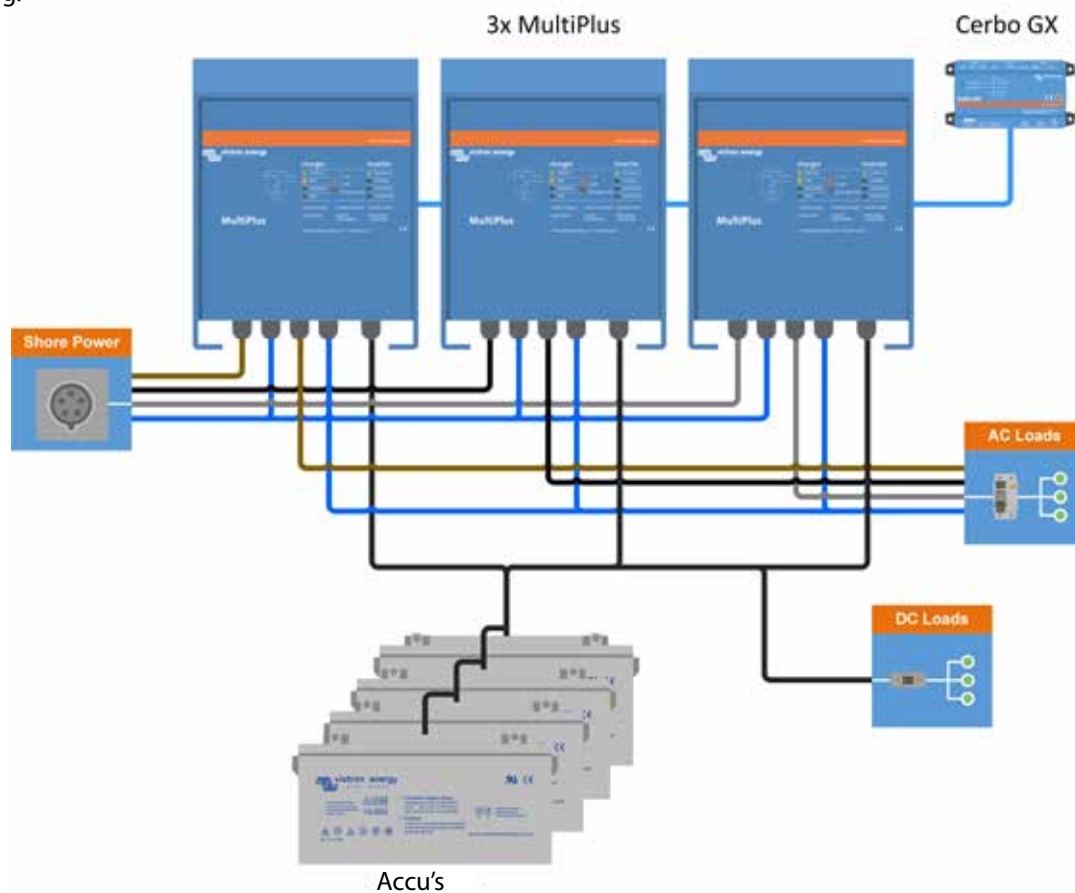
te

Parallele en driefase systemen configureren is eenvoudig. Onze VEConfigure software toepassing helpt de gebruiker alle onderdelen aan te sluiten, zonder wijzigingen in de hardware of DIP switches. Er worden alleen standaard producten gebruikt.



8. Driefase systeem

Net zoals in een parallel systeem, kunnen de eenheden ook worden aangesloten in driefase configuraties of configuraties met fasesplitsing.





Inleiding & vereisten

Een Glass Bridge is een MFD (Multifunctionele Display) die de systemen en navigatiestatus van een boot integreert in één groot scherm of meerdere schermen op de brug, zodat het gebruik van meerdere meters, beugels en bedradingscomplicaties niet meer nodig is.

Een Victron-systeem kan makkelijk geïntegreerd worden in een Glass Bridge-dashboard door het beeldscherm te verbinden met een Victron GX-toestel via een netwerkkabel. Scan deze QR-code voor meer informatie:



Victron integreert met:

LOWRANCE[®]

FURUNO

GARMIN[™]

Raymarine[®]

B&G

SIMRAD

Functionaliteiten:

- Controleer walstroom- en generatorstatus.
- Controleer de status van een of meerdere accu's. Door gebruik te maken van de spanning van bijvoorbeeld acculaders, kan het ook secundaire accu's zoals Generatorstartaccu's visualiseren.
- Controleer de stroomconversieapparatuur: acculaders, omvormers, omvormer/acculaders.
- Controleer wisselstroom- en gelijkstroombelastingen.
- Beheer de walstroomganglimiet.
- Bedien de omvormer/acculader: schakel het uit, aan of zet het op alleen laden.
- Open optioneel het paneel van de Victron Remote Console, zodat u toegang krijgt tot verdere parameters.

Compatibiliteit met elektrische apparatuur:

- Alle omvormer/acculaders van Victron: Van een eenfasig 500V-Apparaat tot een groot driefasig 180kVA-systeem, met inbegrip van de Multis, Quattros, 230VAC- en 120VAC-modellen.
- Accumonitors: BMV-700, BMV-702, BMV-712 Smart en nieuwer, SmartShunt, Lynx Sunt VE.Can, Lynx Ion BMS.

Vereisten:

- Accusysteem.
- Omvormer/acculader van Victron.
- Accumonitor van Victron.
- Netwerkkabelverbinding tussen de MFD en een GX-apparaat, zoals een Color Control GX, Venus GX, Cerbo GX of een Octo GX.
- UTP-netwerkkabel.

Alle informatie op één scherm

Nadat de MFD op het GX-apparaat is aangesloten, kan alle informatie op één scherm worden bekeken:

The screenshot displays the Victron GX interface with the following components and labels:

- DC-ladingen** (DC Loads): 0.5A, 29W
- AC-ladingen** (AC Loads): 230V, 0.9A, 206W
- Informatie over de accu** (Batteries):
 - BMV-700: 55.1V, -0.4A, -22W, Idle, 95%
 - QUATTRO 48/1500/75-24150: 55.3V, -4.3A, -207W, Discharging, 95%
- Omvormer/acculader bediening** (Inverter / Charger): Quattro Inverting, 15A, Mode Lock, On/Off/Charger only buttons
- Modus** (Generator): Stop
- Generator** (Shore Power): Unplugged
- Walstroom** (Solar): 4.3A, 245W
- Zonne-energie** (Solar): 4.3A, 245W

Zie hoofdstuk 10 van de CCGX-handleiding voor meer informatie en gedetailleerde instructies.

Accessoires

Onze systemen bestaan uit verschillende componenten. Sommige hiervan zijn specifiek ontworpen voor marine systemen. Andere Victron componenten zijn geschikt voor een bredere reeks van applicaties. Specificaties en overige gedetailleerde informatie over deze componenten is te vinden in het hoofdstuk 'Technische informatie'.



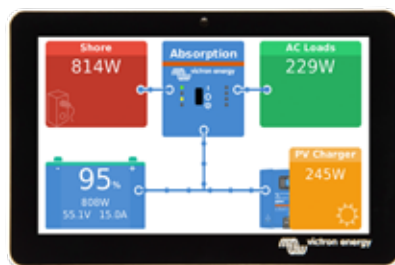
BMV Accu Monitor

Hoofdtaken van de BMV Accu Monitor zijn het meten van laad- en ontladstromen en het berekenen van de laadstatus en resterende tijd van een accu. Een alarm wordt verstuurd wanneer bepaalde limieten worden overschreden (zoals een excessieve ontlading).



Cerbo GX

Met dit gloednieuwe communicatiecentrum heeft u altijd de perfecte controle over uw systeem, waar u ook bent, en kunt u de prestaties maximaliseren. Maak eenvoudig verbinding via ons Victron Remote Management (VRM)-portal, of krijg rechtstreeks toegang via de aparte GX Touch een multifunctioneel scherm (MFD) of onze VictronConnect-app dankzij de toegevoegde Bluetooth-functionaliteit. Deze nieuwste toevoeging aan de GX-serie combineert het beste van connectiviteit en herdefinieert slimme energieoplossingen in alle opzichten.



GX Touch 50 en GX Touch 70

De GX Touch 50 en GX Touch 70 zijn beeldschermaccessoires voor onze Cerbo GX. Het vijf en zeven inch touchscreen geeft meteen een overzicht van uw systeem en stelt u in staat in een oogwenk instellingen aan te passen. Verbind de Cerbo GX simpelweg met een kabel, hun zeer dunne waterdichte design, top montagebare setup en eenvoudige installatie zorgen voor veel flexibiliteit bij het creëren van een helder en schoon dashboard.



Digital Multi Control Paneel GX

Met dit paneel kunt u Multiplus- en Quattro systemen op afstand monitoren en bedienen. Een simpele druk op de knop kan de stroomtoevoer van bijvoorbeeld een generator en/of de walstroom limiteren. Het instellingsbereik hiervoor is tot en met 200A.



GX Tank 140


De GX Tank 140 kan tot 4 tanklevelsensoren aflezen. Het is een accessoire voor ons aanbod van GX-systeem bewakingsproducten, waarvan de Cerbo GX het meest gebruikte model is.

Tankniveaus kunnen zowel lokaal in het systeem afgelezen worden, zie schermafbeelding, maar ook op afstand via ons VRM Portal.



GlobalLink 520

We geloven dat inzicht in uw installatie hebben een sleutelfactor is in het behouden en bedienen van uw zelfvoorzienende energieoplossingen. Zelfvoorzienend mag niet offline betekenen dus hebben we de GlobalLink 520 gecreëerd. Dit toestel zal 4G LTE-M connectiviteit brengen aan alle VE.Direct ingeschakelde toestellen zonder enige maandelijkse kosten of abonnementen, gedurende de eerste vijf jaar.



Smart BatteryProtect

De Smart BatteryProtect ontkoppelt de batterij van niet-essentiële belastingen vóórdat het volledig is ontladen (hetgeen de batterij kan beschadigen) of voordat het over onvoldoende vermogen beschikt om de motor in te schakelen.



Walstroomkabel

- Waterdichte walstroomkabel en IP67-inlaat
- Gevormde stekker en koppelstuk
- Vermogensindicatie-LED
- Beschermkap
- Inlaat uit roestvrij staal



Smart Battery Sense

Smart Battery Sense is een draadloze accuspannings- en temperatuurmeter voor Victron MPPT-zonneladers. Accu's laden sneller op als de accuspannings- en temperatuurmeter wordt gebruikt; de laadefficiëntie wordt verbeterd en de levensduur van de accu verlengd.



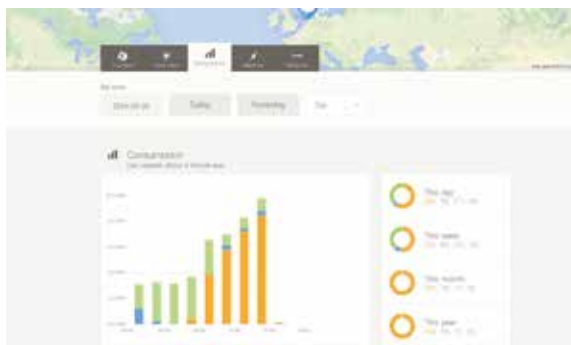
Bedradingsaccessoires

Victron Energy produceert een weid bereik aan bedradingsaccessoires zoals accuschakelaars, busbars, zekeringen en zekeringhouders:

- Accuschakelaar AAN / UIT nominaal op 275 A
- Busbars van 150 A tot 600 A
- Zekering en zekeringhouders voor Mega-, Midi- en ANL-zekeringen van 60 A tot 500 A
- Zekeringhouders met geïntegreerde busbars van 250 A en 500 A
- Lynx DC-distributiesysteem geschikt voor 2000 A

Tools

Wij hebben enkele tools ontwikkeld die voor distributeurs, installateurs en klanten van Victron die het werken met producten van Victron Energy makkelijker maken. Of u nou onze Victron-producten met VictronConnect via uw smartphone, tablet of pc wilt configureren en uitlezen of dat u uw VRM-site aan vrienden of familie wilt laten zien, met deze Victron-tools is het allemaal mogelijk.



VRM Online Portal: Victron-apparatuur op afstand in de gaten houden

Victron Remote Management (VRM) is een service van Victron Energy, waarmee elektrische apparatuur wereldwijd op afstand in de gaten kan worden gehouden.

Als u een VRM-account hebt, kunt u actuele waarden van uw installatie bekijken, zoals de opgewekte zonne-energie, de laadstatus van uw accu's en het verbruik.

Om een beeld te krijgen van het VRM Online Portal gaat u naar: <https://vrm.victronenergy.com/> en drukt u op de knop 'Take a look inside'. Het portaal is gratis.

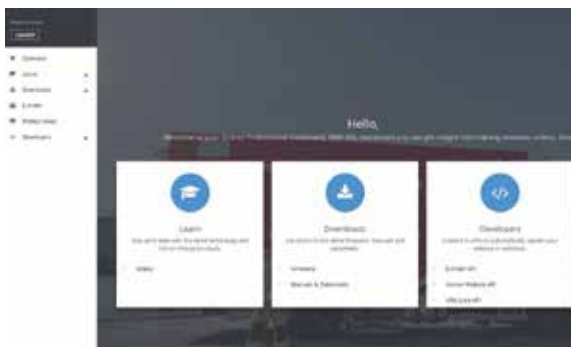


VictronConnect

Met VictronConnect beschikt u over actuele statusinformatie en kunt u Victron-producten configureren met de ingebouwde Bluetooth support, zoals de SmartSolar en de Blue Smart IP65 lader of door gebruik te maken van een [VE.Direct Bluetooth Smart dongle](#) of de VE.Direct USB-interface.

VictronConnect is beschikbaar voor zowel Windows-pc's als ook voor telefoons met Max OS X-, iOS- en Android-besturing alsmede voor tablets.

Download VictronConnect op onze software-pagina: <https://www.victronenergy.com/support-and-downloads/software#victronconnect-app>



Victron Professional

Victron Professional is een nieuw online portaal dat beschikbaar is voor zowel distributeurs als ook andere professionals en eindgebruikers die met Victron-apparatuur werken.

Met Victron Professional krijgt u inzicht in trainingssessies, video's, firmware-bestanden, API's en het laatste nieuws. Als u reeds gebruik maakt van E-order, kunt u met dezelfde inloggegevens inloggen.

Meld u hier aan voor Victron Professional: <https://professional.victronenergy.com>



VRM World: Gedeelde VRM-sites over de hele wereld bekijken

Hebt u ooit uw klanten, vrienden of collega's willen laten zien hoeveel zonne-energie uw installatie opwekt of andere gegevens die u kunt zien op uw VRM-site? Nu is het mogelijk – en wel met VRM World.

U hebt een VRM-account nodig om gedeelde VRM-sites te kunnen bekijken. In uw VRM-portaal is het mogelijk om op VRM World publiekelijk te delen.

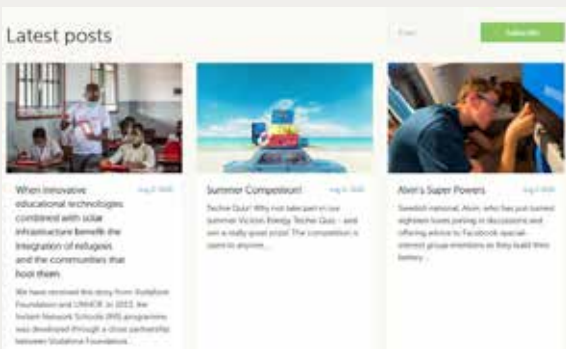
Bezoek VRM World hier: <https://vrm.victronenergy.com/world/>



Instructievideo's op het Victron-YouTube-kanaal

Op ons YouTube-kanaal kunt u Victron Energy-instructievideo's bekijken.

<https://www.youtube.com/user/VictronEnergyBV>

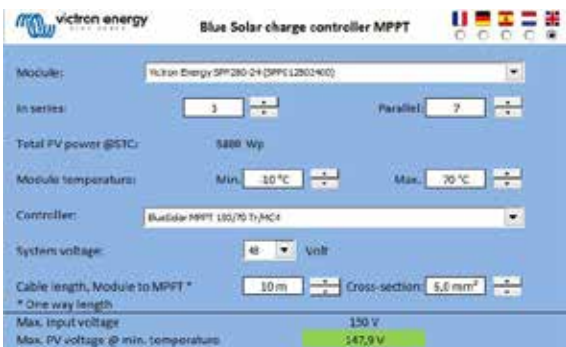


Victron Energy Blog

Op het Victron Energy Blog kunt u lezen over het laatste nieuws, nieuwe producten en een groot aantal succesverhalen met Victron Energy.

Meld u hier aan voor het Victron Energy Blog:

<https://www.victronenergy.com/blog/>



MPPT Calculator Excel-sheet

Met het MPPT Calculator Excel-sheet kunt u zonnepanelen afstemmen op MPPT laadcontrollers.

Download de Excel-sheet van uw softwarepagina:



Victron Community

De Victron Community is een plaats voor vragen en antwoorden over Victron-gerelateerde onderwerpen.

<https://community.victronenergy.com/>

Opmerking - voor onze meest recente datasheets verwijzen wij u naar onze website: www.victronenergy.com

TECHNISCHE INFORMATIE

Phoenix omvormers Smart 1600VA - 5000VA	22
Phoenix omvormers 250VA - 1200VA - 230V en 120V VE.Direct	24
Phoenix omvormers 1200VA - 5000VA 230V	26
MultiPlus omvormer/lader 500VA - 2000VA 230V	28
MultiPlus-II Omvormer/Lader	30
MultiPlus-II 2 x 120V Omvormer/Lader	32
MultiPlus-II GX Omvormer/Lader	34
MultiPlus omvormer/lader 800VA - 5kVA 230V	36
MultiPlus omvormer/lader 2kVA en 3kVA 120V	38
Quattro omvormer/lader 3kVA - 15kVA 230V	40
Quattro omvormer/lader 3kVA - 10kVA 120V	42
Blue Smart IP22 lader	44
Blue Smart IP67 lader	47
Blue Smart IP65 lader	49
Phoenix Smart IP43 lader	52
Phoenix lader 12/24V	54
Skylla-IP65 lader	56
Skylla-i lader 24V	58
Skylla-TG lader 24/48V	60
Skylla lader 24V universele input en GL goedkeuring	62
Skylla-TG 24/30 en 24/50 GMDSS	64
Centaur lader 12/24V	66
Scheidingstransformatoren	68
Autotransformer 120/240V - 32A and 120/240V - 100A	72
Orion-Tr Smart DC-DC acculader geïsoleerd	74
Orion-Tr Smart DC-DC acculaders, niet geïsoleerd	76
Orion-Tr DC-DC omvormers, laag stroomverbruik, niet geïsoleerd	78
Orion DC-DC omvormers, hoge spanning, niet geïsoleerd	79
Orion IP67 24/12 en 12/24 DC-DC omvormer, niet geïsoleerd	80
Buck-Boost DC-DC omvormer	81
Cerbo GX & GX Touch	82
Color Control GX	84
Wandkasten voor displays	88
Smart BatteryProtect 65A/100A/220A	89
Cyrix-ct 12/24V 120A en 230A	90
Cyrix-i 400A 12/24V en 24/48V	92
Cyrix Li-ion 230A series	94
BMV-700 series: Precision Battery Monitoring	96
BMV-712 Smart: met Bluetooth	98
SmartShunt 500A / 1000A / 2000A	100
SmartShunt IP65 500A / 1000A / 2000A	102
Argodiode laadstroomverdelers	104
Argofet laadstroomverdelers	105
Battery Balancer	106
Lithium-IJzerfosfaataccu's 12,8 & 25,6 Volt Smart: met Bluetooth	108
Accubeheersysteem BMS - Overzicht	110
AGM Super Cycle-accu	112
Telecom-Accu's	113
Gel en AGM accu's	114
BlueSolar en SmartSolar MPPT Laadcontrollers - Overzicht	118
MultiPlus principe	120







Phoenix Omvormer Smart 12/3000



Geïntegreerde Bluetooth: compleet configureerbaar met een tablet of smartphone

- Alarm bijna-lege accu spanning
- Bijna-lege accu spanning uitschakelen en herstartniveau's
- Dynamische uitschakelen: laad afhankelijk uitschakelniveau
- Uitgangsspanning: 210 - 245V
- Frequentie: 50Hz of 60Hz
- ECO-modus aan/uit en ECO modus gevoelsniveau
- Alarmrelais

Bewaking

- In- en uitgangsspanning, belasting en alarmen

VE.Direct communicatiepoort

De VE.Direct poort kan op een computer worden verbonden (VE.Direct naar USB-interfacekabel nodig) teneinde dezelfde parameters te configureren en te bewaken.

Bewezen betrouwbaarheid

De volledige bridge plus toroidale transformator topologie heeft zijn betrouwbaarheid gedurende vele jaren bewezen

De omvormers zijn kortsluitvast en beschermd tegen oververhitting, hetzij door overbelasting of hoge omgevingstemperatuur.

Hoog startvermogen

Nodig om belastingen te starten, zoals stroomomzetters voor LED-lampen, halogeenlampen of elektrische gereedschappen.

ECO-modus

In de ECO-modus schakelt de omvormer naar stand-by wanneer de belasting daalt tot onder een vooraf ingestelde waarde Eenmaal in stand-by schakelt de omvormer voor een korte periode elke 2,5 seconden (instelbaar).

Indien de belasting een vooraf ingesteld niveau overschrijdt, blijft de omvormer ingeschakeld.

Op afstand aan/uit

Een externe aan / uit-schakelaar kan worden aangesloten op een tweepolige connector.

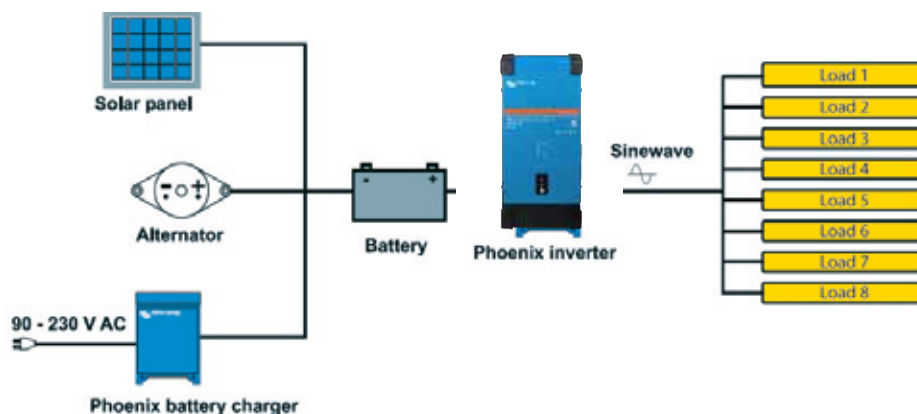
Als alternatief, kan de H-klem (links) van de tweepolige connector worden geschakeld naar accu plus, of de L-klem (rechts) van de tweepolige connector kan worden omgeschakeld naar accu minus (of bijvoorbeeld, het chassis van een voertuig).

LED diagnose

Raadpleeg de handleiding voor een beschrijving.

Om de belasting over te dragen naar een andere AC-bron: de schakelaar voor automatische overdracht

Voor onze low-power omvormers raden we onze Filax Automatic Transfer Switch aan De Filax heeft een zeer korte omschakelingstijd (minder dan 20 milliseconden), zodat computers en andere elektronische apparatuur zonder onderbreking kunnen blijven werken. Gebruik als alternatief een MultiPlus met geïntegreerde overdrachtsschakelaar.



Phoenix Omvormer Smart	12/1600 24/1600 48/1600	12/2000 24/2000 48/2000	12/3000 24/3000 48/3000	24/5000 48/5000
Parallel en driefasige werking	Nr			
OMVORMER				
Ingangsspanningsbereik	9.3 – 17 V 18.6 – 34 V 37.2 – 68 V			
Uitgang	Uitgangsspanning: 230 VAC ± 2% 50 Hz of 60 Hz ± 0.1% (1)			
Cont. uitgangsvermogen bij 25°C (1)	1600 VA	2000 VA	3000 VA	5000 VA
Cont. uitgangsvermogen bij 25°C	1300 W	1600 W	2400 W	4000 W
Cont. uitgangsvermogen bij 40°C	1200 W	1450 W	2200 W	3700 W
Cont. uitgangsvermogen bij 65°C	800 W	1000 W	1700 W	2800 W
Piekvermogen	3000 W	4000 W	6000 W	10000 W
Dynamisch (belastingafhankelijk) DC-laag uitschakeling (volledig configureerbaar)	Dynamische uitschakeling, zie https://www.victronenergy.com/live/ve.direct:phoenix-inverters-dynamic-cutoff			
Max.rendement 12/ 24 /48V	92 / 94 / 94%	92 / 94 / 94%	93 / 94 / 95%	95 / 96%
Nullast 12 / 24 / 48V	8 / 9 / 11 W	8 / 9 / 11 W	12 / 13 / 15 W	18 / 20 W
Nullast in ECO-modus	0.6 / 1.3 / 2.1 W	0.6 / 1.3 / 2.1 W	1.5 / 1.9 / 2.8 W	2.2 / 3.2 W
ALGEMEEN				
Programmeerbaar relais (2)	Ja			
Stop & start vermogen ECO-modus	instelbaar			
Beveiliging (3)	a - g			
Bluetooth draadloze communicatie	Voor monitoring op afstand en systeemintegratie			
VE.Direct communicatiepoort	Voor monitoring op afstand en systeemintegratie			
Op afstand bediende aan/uit-functie	Ja			
Gemeenschappelijke kenmerken	Maximale gebruikstemperatuur -40 tot +65°C (ventilatorondersteunde koeling) Vochtigheid (zonder condensatie): max 95%			
BEHUIZING				
Gemeenschappelijke kenmerken	Materiaal & Kleur: staal (blauw RAL 5012 en zwart RAL 9017) Beschermingsklasse: IP21			
Accu-aansluiting	M8 bouten	M8 bouten	12 V/24 V: 2+2 M8 bouten 48 V: M8 bouten	24 V: 2+2 M8 bouten 48 V: M8 bouten
230V AC-connectie	Schroefklemmen			
Gewicht	12kg	13kg	19kg	29kg / 28kg
Afmetingen (hxbxd)	485 x 219 x 125mm	485 x 219 x 125mm	533 x 285 x 150mm (12 V) 485 x 285 x 150mm (24 V/48 V)	595 x 295 x 160mm (24 V) 555 x 295 x 160mm (48 V)
NORMEN				
Veiligheid	EN 60335-1			
Emissie, immuniteit	EN 55014-1 / EN 55014-2 / IEC 61000-6-1 / IEC 61000-6-2 / IEC 61000-6-3			
Automotive richtlijn	ECE R10-5			
1) Niet-lineaire belasting, topfactor 3:1 2) Programmeerbaar relais dat a.o. ingesteld zijn voor algemeen alarm, DC onder spanning of gereset start-/stopfunctie. AC-rating: 230V / 4A DC-classificatie: 4A tot 35VDC, 1A tot 60VDC	3) Beveiligingsmethoden: A) kortsluiting b) overbelasting c) accuspanning te hoog d) accuspanning te laag e)temperatuur te hoog f) 230V AC op omvormeruitgang g) ingangsspanning met een te hoge rimpel			



Phoenix Omvormer Control

Dit paneel is bedoeld voor het op afstand bedienen van alle VE.Direct Phoenix omvormers



Color Control GX

Biedt bewaking en controle. Lokaal, en tevens op afstand op de [VRM Portal](#).



BMV-712 Smart Battery Monitor

De BMV-accu monitor heeft een geavanceerd microprocessorbesturingsstelsel gecombineerd met meetsystemen met hoge resolutie voor accuspanning en laad- / ontlaadstroom. In aanvulling daarop, bevat de software complexe berekeningsalgoritmen, zoals de formule van Peukert, om precies de laadtoestand van de accu te bepalen. De BMV geeft selectief de accuspanning, de stroom, de verbruikte Ah of de resterende tijd weer. De monitor slaat tevens een groot aantal gegevens op met betrekking tot de prestaties en het gebruik van de accu.

Verskillende modellen beschikbaar (zie documentatie van de accumonitor).



VE.Direct naar USB interface

Maakt verbinding met een USB-poort.



Bluetooth draadloze communicatie

Maakt verbinding met een smartphone (zowel iOS als Android).



Phoenix 12/375 VE.Direct



Phoenix 12/375 VE.Direct



VE.Direct-communicatiepoort

De VE.Direct-poort kan worden aangesloten op:

- een computer (VE.Direct-naar-USB-interfacekabel vereist)
- Apple- en Android-smartphones, tablets, macbooks en overige apparaten ('VE.Direct Bluetooth Smart dongle' vereist)

Volledig configureerbaar:

- Schakel- en resetniveaus alarm voor lage accuspanning
- Uitschakel- en herstartniveaus alarm voor lage accuspanning
- Dynamische cut-off: afhankelijk van de belasting cut-off niveau
- Uitgangsspanning 210 – 245 V
- Frequentie 50 Hz of 60 Hz
- ECO-modus aan/uit en ECO-modus-detectieniveau

Bewaking:

- In- en uitgangsspanning, % belasting en alarmen

Bewezen betrouwbaarheid

De volledige brug plus toroïde-vormige omvormertopologie hebben hun betrouwbaarheid al vele jaren bewezen. De omvormers zijn bestand tegen kortsluiting en beschermd tegen oververhitting, ongeacht of dit wordt veroorzaakt door overbelasting of een hoge omgevingstemperatuur.

Hoog opstartvermogen

Benodigd om belastingen te starten, zoals vermogen-omvormers voor LED lampen, halogeenlampen of elektrisch gereedschap.

ECO-modus

In de ECO-modus schakelt de omvormer over naar stand-by als de belasting onder een vooringestelde waarde daalt (min belasting: 15W). Zodra deze stand-by staat, wordt de omvormer voor korte tijd ingeschakeld (instelbaar, standaard om de 2,5 seconden). Als de belasting een vooringesteld niveau overschrijdt, blijft de omvormer ingeschakeld.

Aan/uit op afstand

Een schakelaar voor in-/uitschakelen op afstand kan worden aangesloten op een tweepolige stekker of tussen de pluspool van de accu en het linker contact van de tweepolige stekker.

LED-diagnose

Zie de handleiding voor een beschrijving.

Om de belasting op een andere AC-bron over te dragen is er de automatische omschakelaar

Voor de omvormers met een laag stroomverbruik adviseren wij onze Filax automatische omschakelaar. De Filax heeft een zeer korte omschakeltijd (minder dan 20 milliseconden), zodat computers en andere elektronische apparatuur kan blijven functioneren zonder onderbreking.

Beschikbaar met verschillende uitgangstekkerbussen



Schuko

UK

AU/NZ

IEC-320
(incl. mannetjesstekke)

Nema 5-15R



GFCI



Schroefklemmen

Geen speciaal gereedschap vereist voor installatie.

Phoenix-omvormer	12 Volt 24 Volt 48 Volt	12/250 24/250 48/250	12/375 24/375 48/375	12/500 24/500 48/500	12/800 24/800 48/800	12/1200 24/1200 48/1200
Cont. vermogen bij 25 °C (1)		250 VA	375 VA	500 VA	800 VA	1200 VA
Cont. vermogen bij 25 °C / 40 °C		200 / 175 W	300 / 260 W	400 / 350 W	650 / 560 W	1000 / 850 W
Piekvermogen		400 W	700 W	900 W	1500 W	2200 W
AC-spanning / -frequentie uitgang (instelbaar)		230 VAC +/- 3 % 50 Hz of 60 Hz +/- 0,1 %				
Ingangsspanningsbereik		9,2 - 17 / 18,4 - 34,0 / 36,8 - 62,0 V				
DC laag-uitschakeling (instelbaar)		9,3 / 18,6 / 37,2 V				
Dynamic (afhankelijk van de belasting) DC low shut down (volledig configureerbaar)		Dynamic cut-off, zie https://www.victronenergy.com/live/ve.direct : phoenix-inverters-dynamic-cutoff				
DC-laag herstart en alarm (instelbaar)		10,9 / 21,8 / 43,6 V				
Detectie accu opgeladen (instelbaar)		14,0 / 28,0 / 56,0 V				
Max. rendement		87 / 88 / 88 %	89 / 89 / 90 %	90 / 90 / 91 %	90 / 90 / 91 %	91 / 91 / 92 %
Nullastvermogen		4,2 / 5,2 / 7,9 W	5,6 / 6,1 / 8,5 W	6 / 6,5 / 9 W	6,5 / 7 / 9,5 W	7 / 8 / 10 W
Standaard nullastvermogen in ECO-modus (standaard herhalingsinterval: 2,5 s, instelbaar)		0,8 / 1,3 / 2,5 W	0,9 / 1,4 / 2,6 W	1 / 1,5 / 3,0 W	1 / 1,5 / 3,0 W	1 / 1,5 / 3,0 W
Stop- en startvermogensinstelling ECO-modus		Instelbaar				
Beveiliging (2)		a - f				
Bedrijfstemperatuurbereik		-40 tot +65 °C (ventilatorcooling) (neemt 1,25 % af per °C boven 25 °C)				
Luchtvochtigheid (geen condensvorming)		max. 95 %				
BEHUIZING						
Materiaal en kleur		Stalen frame en kunststofbehuizing (blauw RAL 5012)				
Accuaansluiting		Schroefklemmen				
Maximale kabeldoorsnede		10 mm ² / AWG8	10 mm ² / AWG8	10 mm ² / AWG8	25/10/10 mm ² / AWG4/8/8	35/25/25 mm ² AWG 2/4/4
Standaard AC-uitgangen		230 V: Schuko (CEE 7/4), IEC-320 (inclusief mannetjesstekker) UK (BS 1363), AU/NZ (AS/NZS 3112) 120 V: Nema 5-15R, GFCI				
Beschermingsklasse		IP 21				
Gewicht		2,4 kg / 5,3 lbs	3,0 kg / 6,6 lbs	3,9 kg / 8,5 lbs	5,5 kg / 12 lbs	7,4 kg / 16,3 lb
Afmetingen (hxbxd, mm) (hxbxd, inch)		86 x 165 x 260 3,4 x 6,5 x 10,2	86 x 165 x 260 3,4 x 6,5 x 10,2	86 x 172 x 275 3,4 x 6,8 x 10,8	105 x 216 x 305 4,1 x 8,5 x 12,1 (12 V model: 105 x 230 x 325)	117 x 232 x 32 4,6 x 9,1 x 12,5 (12 V model: 117 x 232 x 36)
ACCESSOIRES						
Aan-uit op afstand		Ja				
Automatische omschakelaar		Filax				
NORMEN						
Veiligheid		NEN-EN-IEC 60335-1 / NEN-EN-IEC 62109-1 / UL 458 (3)				
EMC		NEN-EN 55014-1 / NEN-EN 55014-2 / IEC 61000-6-1 / IEC 61000-6-2 / IEC 61000-6-3				
Voertuigrichtlijn		ECE R10-4				
1) Niet-lineaire belasting, topfactor 3:1 2) Beveiliging: a) Uitgangskortsluiting b) Overbelasting c) Accuspanning te hoog d) Accuspanning te laag e) Temperatuur te hoog f) DC-rimpelspanning te hoog		3) UL 458 alleen voor omvormers met GFCI-uitgangscontactdoos				



Accualarm

Overmatig hoge of lage accuspanning wordt aangegeven d.m.v. een akoestisch en visueel alarm en een relais voor bewaking op afstand.



VE.Direct Bluetooth Smart dongle
(moet apart worden besteld)



BMV Battery Monitor

De BMV Battery Monitor combineert een geavanceerd microprocessorsysteem met zeer nauwkeurige meetsystemen voor meting van de accuspanning en de laad-/ontlaadstroom. Daarnaast bevat de software complexe berekeningsalgoritmen om de actuele laadtoestand van de accu precies te kunnen bepalen. De BMV geeft selectief de accuspanning, stroom, verbruikte Ah of resterende tijd weer. De monitor slaat bovendien belangrijke gegevens betreffende de prestaties en het gebruik van de accu op.


**Phoenix omvormer
12/5000**

SinusMax – Superieure techniek

De Phoenix omvormers zijn ontwikkeld voor professioneel gebruik en geschikt voor zeer uiteenlopende toepassingen. Dankzij hybride HF technologie gaan uitzonderlijke specificaties en mogelijkheden gepaard met licht gewicht en geringe afmetingen.

Extra hoog startvermogen

Een belangrijke eigenschap van de SinusMax technologie is het hoge piekvermogen. De Phoenix omvormers zijn daarom zeer geschikt voor apparaten die een hoog startvermogen vragen zoals koelkasten, vrieskasten, elektromotoren en airconditioners.

Praktisch onbegrensd vermogen dankzij parallelschakeling

Twee tot zes Phoenix omvormers kunnen parallel geschakeld worden. Zo kan met 6 stuks Phoenix 24/5000 een uitgangsvermogen van 24kW / 30kVA bereikt worden. De omvormers kunnen bovendien in 3 fase configuratie geschakeld worden.

Overschakelen naar een andere voedingsbron: de volautomatische omschakelautoomaat

Indien automatische omschakeling gewenst is, adviseren wij een equivalent model uit de MultiPlus serie toe te passen. De MultiPlus heeft een geïntegreerde omschakel autoomaat en de laadfunctie kan uitgeschakeld worden. De omschakeltijd van de MultiPlus is zo kort dat computers en andere gevoelige apparaten ongestoord blijven functioneren.

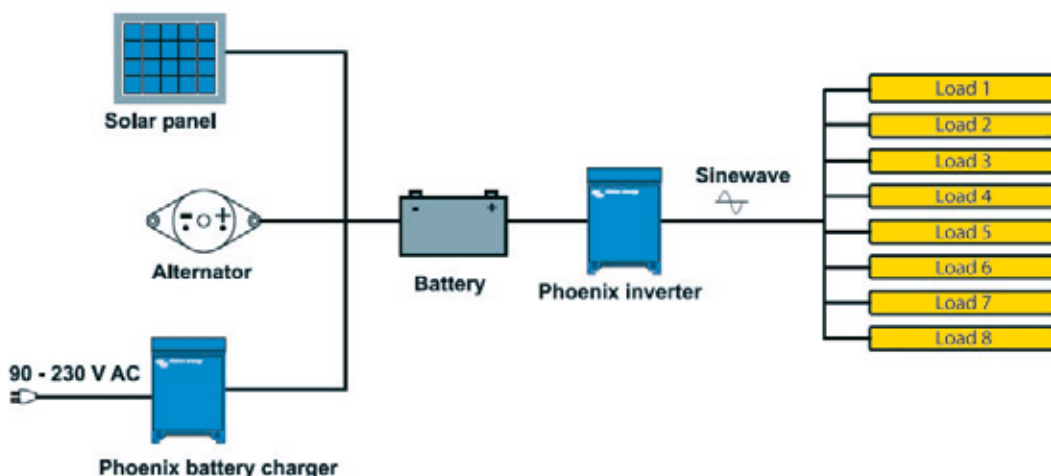
Communicatie-interface

Deze grotere Phoenix Inverter-modellen worden geleverd met een VE.Bus-poort. Het enige wat u met uw PC moet verbinden is onze MK3-USB VE.Bus tot USB-interface (zie onder accessoires). Samen met onze VictronConnect of VEConfigure-software, die gratis gedownload kan worden van onze website, kunnen parameters van de inverters op maat gemaakt worden. Dit omvat uitvoervoltage en frequentie, instellingen van over- en ondervoltage en programmering van de relais. Deze relais kan bijvoorbeeld gebruikt worden om meerdere alarmomstandigheden te signaleren of om een generator te starten. De inverters kunnen ook verbonden worden met een GX-toestel (bv. Cerbo GX) voor controle en besturing.


**Phoenix omvormer Compact
24/1600**

Nieuwe hoog-vermogen toepassingen

Het enorme uitgangsvermogen dat bereikt wordt door parallelschakeling van Phoenix omvormers biedt ongekende mogelijkheden. Voor ideeën, voorbeelden en accucapaciteit berekeningen bevelen wij ons boek 'Altijd stroom' aan. Gratis verkrijgbaar bij Victron Energy en beschikbaar op www.victronenergy.com



Phoenix omvormer	C12/1200 C24/1200	C12/1600 C24/1600	C12/2000 C24/2000	12/3000 24/3000 48/3000	24/5000 48/5000
Parallel en 3 fase bedrijf	Ja				
INVERTER					
Ingangsspanning bereik (V DC)	9,5 – 17V 19 – 33V 38 – 66V				
Uitgangsspanning	Uitgangsspanning: 230 VAC ± 2% Frequentie 50Hz ± 0,1% (1)				
Continu vermogen bij 25°C (VA) (2)	1200	1600	2000	3000	5000
Continu vermogen bij 25°C (W)	1000	1300	1600	2400	4000
Continu vermogen bij 40°C (W)	900	1200	1450	2200	3700
Continu vermogen bij 65°C (W)	600	800	1000	1700	3000
Piekvermogen (W)	2400	3000	4000	6000	10000
Maximaal rendement 12/ 24 /48V (%)	92 / 94 / 94	92 / 94 / 94	92 / 92	93 / 94 / 95	94 / 95
Nullast 12 / 24 / 48V (W)	8 / 10 / 12	8 / 10 / 12	9 / 11	20 / 20 / 25	30 / 35
Nullast in AES mode (W)	5 / 8 / 10	5 / 8 / 10	7 / 9	15 / 15 / 20	25 / 30
Nullast in Search mode (W)	2 / 3 / 4	2 / 3 / 4	3 / 4	8 / 10 / 12	10 / 15
ALGEMEEN					
Programmeerbaar relais (3)	Ja				
Beveiligingen (4)	a - g				
VE.Bus communicatie poort	Voor parallel en driefase bedrijf, remote monitoring en systeem integratie				
Aan-uit op afstand	Ja				
Gemeenschappelijke kenmerken	Temperatuur bereik: -40 tot +65°C (fan assisted cooling) Vocht (niet condensierend): max 95%				
BEHUIZING					
Gemeenschappelijke kenmerken	Materiaal & kleur : aluminium (blauw Ral 5012) Beschermklasse: IP21				
Accu-aansluiting	kabels van 1,5 meter (wordt mee geleverd)	M8 bouten		2+2 M8 bouten	
230 V AC-aansluiting	G-ST18i plug	Veerklemmen		Schroefklemmen	
Gewicht (kg)	10	12		18	30
Afmetingen (hxbxd in mm)	375 x 214 x 110	520 x 255 x 125		362 x 258 x 218	444 x 328 x 240
NORMEN					
Veiligheid	EN 60335-1				
Emissie / Immuniteit	EN 55014-1 / EN 55014-2				
Automotive Directive	2004/104/EC	2004/104/EC		2004/104/EC	
1) Kan ingesteld worden op 60 Hz en op 240 V 2) Niet lineaire belasting, crest faktor 3:1 3) Relais programmeerbaar o.a. als algemeen alarm relais, onderspanning alarm of start relais voor een aggregaat. Max. AC belasting: 230V/4A Max. DC belasting: 4A tot 35VDC, 1A tot 60VDC	4) Beveiligingen a) Kortsluiting b) Overbelasting c) Accuspanning te hoog d) Accuspanning te laag e) Temperatuur te hoog f) Wisselspanning op de uitgang g) Ingangsspanning met een te hoge rimpel				



Phoenix Inverter Control

Met behulp van dit paneel kan de omvormer op afstand volledig worden bediend. Het bedieningspaneel wordt verbonden door middel van een standaard UTP kabel. De helderheid van de LED's wordt automatisch aangepast aan het omgevingslicht.

Computer gestuurde bediening en monitoring

Er zijn de volgende mogelijkheden:



Color Control GX

Biedt bewaking en controle. Lokaal en ook op afstand op het [VRM Portaal](#)



MK3-USB VE.Bus naar USB interface

Aansluiting op een USB-poort (zie '[A guide to VEConfigure](#)')



VE.Bus to NMEA 2000 interface

Hiermee sluit het apparaat aan op een NMEA2000 maritieme elektronica-netwerk. Zie hiervoor de [NMEA2000 & MFD integratie gids](#)



BMV-700 Battery Monitor

De BMV-700 combineert een geavanceerd microprocessor systeem met een zeer nauwkeurige meting van de accuspanning en de laad/ontlaad stroom. Met complexe algoritmen, zoals de formule van Peukert, wordt de actuele laadtoestand van de accu bepaald. De BMV-700 onthoudt bovendien belangrijke gegevens betreffende het gebruik van de accu.

Meerdere modellen beschikbaar (zie Batterij Monitor documentatie).



MultiPlus
500 / 800 / 1200 / 1600 VA



MultiPlus 2000 VA
(onderkant verwijderd)

Multifunctioneel, met intelligent stroombeheer

De MultiPlus is een krachtige echte sinusgolf omvormer, een geavanceerde acculader die een adaptieve laad-technologie heeft en een hoge snelheid AC overdracht-schakelaar in een compacte behuizing. Naast deze primaire functies, heeft de MultiPlus meerdere geavanceerde functies, zoals hieronder beschreven.

Parallele werking en mogelijkheid voor drie-fasen

Tot wel 6 Multi's kunnen parallel werken om een hoger uitgangsvermogen te bereiken.

Naast de parallelle aansluiting kunnen drie eenheden van hetzelfde model worden geconfigureerd voor een drie-fasenuitgang.

PowerControl - Omgaan met beperkte generator- of wal- of netstroom.

Met het Multi-controlepaneel kan een maximum voor de generator- of wal-stroom worden ingesteld. De MultiPlus zal dan andere AC verbruikers in acht nemen en gebruikt wat overblijft om extra op te laden, waardoor voorkomen wordt dat de generator- of wal-stroom overbelast raakt.

PowerAssist - De capaciteit van wal- of generator-stroom verhogen

PowerAssist neemt het principe van PowerControl naar een hoger niveau. Hiermee kan de MultiPlus de capaciteit van de alternatieve bron aanvullen. Waar piekvermogen vaak slechts voor een beperkte periode nodig is, zorgt de MultiPlus ervoor dat onvoldoende wal- of generatorvermogen onmiddellijk wordt gecompenseerd door stroom van de accu. Wanneer het verbruik afneemt, wordt de reservestroom gebruikt om de batterij op te laden.

Viertraps adaptieve lader en laden van een dubbele bank

De hoofduitgang zorgt voor een krachtige lading van het accusysteem door middel van geavanceerde "adaptieve laad"-software. De software stemt het automatische drietrapsproces af op de toestand van de accu en voegt een vierde trap toe voor langdurig float-laden. Het adaptieve laadproces wordt in meer detail beschreven op de Phoenix Lader-gegevensblad en op onze website, onder Technische informatie. Daarnaast laadt de MultiPlus een tweede accu op met behulp van een onafhankelijke druppellaaduitgang bedoeld voor een hoofdmotor- of generatorstarter accu.

Hoog startvermogen

Nodig om hoge inschakelbelastingen te starten, zoals stroomomvormers voor LED-lampen, halogeenlampen of elektrisch gereedschap.

Zoekmodus

Als de zoekmodus "aan" staat, zal het stroomverbruik bij geen belasting worden verlaagd met circa 70%. In deze modus zal de Multi, indien werkend in omvormer modus, uitgeschakeld zijn indien er geen verbruik of een zeer laag verbruik is en zal elke twee seconden inschakelen voor een korte periode. Wanneer de uitgangsstroom een ingesteld niveau overschrijd zal de omvormer blijven werken. Wanneer dit niet het geval is, wordt de omvormer opnieuw uitgeschakeld.

Programmeerbaar relais

Standaard is het programmeerbare relais ingesteld als een alarmrelais, d.w.z. het relais zal spanningsloos worden in geval van een alarm of een vooralarm (omvormer bijna te heet, rimpel op de ingang bijna te hoog, accuspanning bijna te laag).

Externe aan / uit / lader aan

Drie-polige connector.

Configuratie, bewaking en controle op locatie.

Na installatie is de MultiPlus klaar voor gebruik.

Sommige instellingen kunnen gewijzigd worden door middel van DIP-schakelaars.

500 / 800 / 1200 VA-modellen: externe schakelaar / acculaadvoltage / omvormerfrequentie / zoekmodus.

1600 / 2000 VA-modellen: acculaadvoltage / zoekmodus.

Voor meer instellingen gebruik VEConfig of de VE.Bus Smart-dongle.

Configuratie en bewaking op afstand

Installeer een Cerbo GX of een ander GX-product om verbinding te maken met internet.

Operationele gegevens kunnen kosteloos worden opgeslagen en weergegeven op onze VRM-website (Victron Remote Management).

Na aansluiting op het internet kunnen systemen op afstand worden geopend en instellingen worden gewijzigd.



GX Touch en Cerbo GX

Biedt intuïtieve systeembesturing en bewaking.

Naast systeembewaking en -besturing biedt de Cerbo GX toegang tot onze gratis website voor bewaking op afstand: het VRM Online-portaal.



VRM-portaal

Onze gratis website voor bewaking op afstand (VRM) geeft al uw systeemgegevens weer in een uitgebreid grafisch formaat. De systeeminstellingen kunnen op afstand worden gewijzigd via het portaal. U kunt per e-mail alarmen

12 Volt 24 Volt 48 Volt	MultiPlus 12/500/20 MultiPlus 24/500/10 MultiPlus 48/500/6	MultiPlus 12/800/35 MultiPlus 24/800/16 MultiPlus 48/800/9	MultiPlus 12/1200/50 MultiPlus 24/1200/25 MultiPlus 48/1200/13	MultiPlus 12/1600/70 MultiPlus 24/1600/40 MultiPlus 48/1600/20	MultiPlus 12/2000/80 MultiPlus 24/2000/50 MultiPlus 48/2000/25
PowerControl & PowerAssist	Nee	Ja	Ja	Ja	Ja
Drie-fasen en parallelle werking	Ja	Ja	Ja	Ja	Ja
Transferschakelaar	16 A	16 A	16 A	16 A	35 A
OMVORMER					
Ingangsspanningsbereik	9,5 – 17 V 19 – 33 V 38 – 66 V				
Uitgang	Uitgangsvoltage: 230 VAC ± 2 % Frequentie: 50 Hz ± 0,1 % ⁽¹⁾				
Continu uitgangsvermogen bij 25 °C ⁽³⁾	500 VA	800 VA	1200 VA	1600 VA	2000 VA
Voortd. uitgangsvermogen bij 25 °C	430 W	700 W	1000 W	1300 W	1600 W
Voortd. uitgangsvermogen bij 40 °C	400 W	650 W	900 W	1100 W	1400 W
Voortd. uitgangsvermogen bij 65 °C	300 W	400 W	600 W	800 W	1000 W
Piekvermogen	900 W	1600 W	2400W	2800 W	3500 W
Maximale efficiëntie	90 / 91 / 92 %	92 / 93 / 94 %	93 / 94 / 95 %	93 / 94 / 95 %	93 / 94 / 95 %
Nul laadvermogen	6 / 6 / 7 W	7 / 7 / 8 W	10 / 9 / 10 W	10 / 9 / 10 W	10 / 9 / 10 W
Vermogen zonder belasting in	2 / 2 / 3 W	2 / 2 / 3 W	3 / 3 / 3 W	3 / 3 / 3 W	3 / 3 / 3 W
LADER					
AC-Ingang	Ingangsvoltagebereik: 187 - 265 VAC Ingangsfrequentie: 45 – 65 Hz				
Laadvoltage "absorptie"	14,4 / 28,8 / 57,6 V				
Laadvoltage "float"	13,8 / 27,6 / 55,2 V				
Opslagmodus	13,2 / 26,4 / 52,8 V				
Laadstroom huisaccu ⁽⁴⁾	20 / 10 / 6 A	35/16/9 A	50 / 25 / 13 A	70 / 40 / 20 A	80 - 25 A
Laadstroom startaccu	1 A (alleen van toepassing op 12 V- en 24 V-modellen)				
Accutemperatuursensor	Ja				
ALGEMEEN					
Programmeerbaar relais ⁽⁵⁾	Ja				
Beveiliging ⁽²⁾	a - g				
VE.Bus-communicatiepoort	Voor parallelle en drie-fasenwerking, bewaking op afstand en systeemintegratie (RJ45-splitter ASS030065510 benodigd voor 500 / 800 / 1200 VA-modellen)				
Externe aan / uit	Aan- / uit- / alleen lader-schakelaar			Aan / uit	
DIP-schakelaars	Ja ⁽⁶⁾	Ja ⁽⁶⁾	Ja ⁽⁶⁾	Ja ⁽⁷⁾	Ja ⁽⁷⁾
Interne DC-zekering	125 / 60 / 52,8 V	150 / 80 / 40 A	200 / 100 / 50 A	200 / 125 / 60 A	nee
Gemeenschappelijke kenmerken	Bedrijfstemperatuurbereik: -40 tot +65 °C (Ventilator ondersteunde koeling) Vochtigheid (niet-condenserend): max 95 %				
BEHUIZING					
Gemeenschappelijke kenmerken	Materiaal & Kleur: Staal / ABS (blauw RAL 5012) Beschermingscategorie: IP 21				Staal (RAL 5012), IP22
Accu-aansluiting	16 / 10 / 10 mm ²	25 / 16 / 10 mm ²	35 / 25 / 10 mm ²	50 / 35 / 16 mm ²	M8-bouten
230 V AC-aansluiting	G-ST18i-connector				Schroef
Gewicht	4,4 kg	6,4 kg	8,2 kg	10,2 kg	15,5 kg
Afmetingen (h x b x d)	311 x 182 x 100 mm	360 x 240 x 100 mm	406 x 250 x 100 mm	470 x 265 x 120 mm	506 x 236 x 147 mm
NORMEN					
Veiligheid	EN-IEC 60335-1, EN-IEC 60335-2-29, EN 62109-1				
Emissie immuniteit	EN 55014-1, EN 55014-2, EN-IEC 61000-3-2, EN-IEC 61000-3-3, IEC 61000-6-1, IEC 61000-6-2, IEC 61000-6-3				
Automotive richtlijn	ECE R10-5				
1) Kan aangepast worden tot 60 Hz en 240 V	3) Niet-lineaire belasting, crest factor 3:1				
2) Bescherming	4) Tot 25 °C omgevingstemperatuur				
a. Kortsluiting uitgang	5) Programmeerbaar relais dat ingesteld kan worden voor:				
b. Overbelasting	algemeen alarm, DC-voltage te laag of generator start- / stopsignaalfunctie				
c. Accuvoltage te hoog	AC-vermogen: 230 V / 4 A				
d. Accuvoltage te laag	DC-vermogen: 4 A tot 35 VDC, 1 A tot 60 VDC				
e. Temperatuur te hoog	6 Externe bedienen / acculaadvoltage / omvormerfrequentie / zoekmodus				
f. 230 VAC op omvormersuitgang	7) acculaadvoltage / zoekmodus				
g. ingangsvoltage rimpel te hoog					



Digitaal Multi-bedieningspaneel

Een makkelijke en voordelige oplossing voor bewaking op afstand, met een draaiknop voor het instellen van PowerControl- en PowerAssist-niveaus.



VE.Bus Smart-dongle

Meet accuvoltage en temperatuur en maakt bewaking en bediening van Multi's en Quattro's met een smartphone of iets anders mogelijk. Apparaat met Bluetooth.



VRM-app

Bewaak en beheer uw Victron Energy-systeem vanaf uw smartphone en tablet. Beschikbaar voor zowel iOS als Android.



MK3-USB (VE.Bus naar USB interface).

Verbind met een USB-poort (zie "Een gids voor VE.Configure")



BMV-712 Smart-accubewaker

Gebruik een smartphone of een ander apparaat met Bluetooth om:

- instellingen te wijzigen,
- het bewaken van alle belangrijke data op een enkel scherm,
- het bekijken van historische data,
- het updaten van de software wanneer nieuwe functies beschikbaar zijn.



Een MultiPlus met ESS-functionaliteit (Energy Storage System)

De MultiPlus-II is een multifunctionele omvormer/oplader met alle functies van de MultiPlus, plus een externe stroomsensoroptie die de PowerControl en PowerAssist-functies uitbreidt tot 50 A of 100 A.

De MultiPlus-II is bij uitstek geschikt voor professionele scheepvaart, zeilsport, voertuig- en landgebaseerde toepassingen zonder netaansluiting.

Het heeft ook een ingebouwde anti-eilandbedrijf-functie en een groeiende lijst met goedkeuringen van landen voor ESS-toepassingen. Er zijn verschillende systeemconfiguraties mogelijk. Voor meer gedetailleerde informatie, zie de ESS ontwerp en configuratiehandleiding.

PowerControl en PowerAssist - Het verhogen van de capaciteit van het stroomnet of een stroomgenerator

Er kan een maximale stroomnet- of generatorstroom worden ingesteld. De MultiPlus-II zal dan rekening houden met andere AC-belastingen en alle extra stroom gebruiken voor het opladen van de accu, waardoor wordt voorkomen dat de generator of het stroomnet worden overbelast (PowerControl-functie).

PowerAssist neemt het principe van PowerControl naar een hoger niveau. Waar piekvermogen vaak slechts voor een beperkte periode vereist is, compenseert de MultiPlus-II voor de ontoereikende generator-, wal- of stroomnetvoeding met stroom van de accu. Wanneer de belasting afneemt, wordt het reservevermogen gebruikt om de accu op te laden.

Zonne-energie: Wisselstroom beschikbaar, zelfs tijdens een stroomstoring

De MultiPlus-II kan zowel in een netonafhankelijke PV als in een op het elektriciteitsnet aangesloten PV en andere alternatieve energiesystemen worden gebruikt. Het is compatibel met zowel zonnelader-controllers als netontwikkelingsomvormers.

Twee AC-uitgangen

De hoofduitgang heeft geen pauze-functionaliteit. De MultiPlus-II neemt de voeding naar de aangesloten belastingen over, in het geval van een stroomstoring of wanneer de walstroom/generatorspanning wordt losgekoppeld. Dit gebeurt zo snel (in minder dan 20 milliseconden) dat computers en andere elektronische apparatuur zonder onderbreking kunnen blijven werken.

De tweede uitgang is alleen actief wanneer wisselstroom beschikbaar is op de ingang van de MultiPlus-II. Belastingen die de accu niet zouden moeten ontladen, zoals een boiler bijvoorbeeld, kunnen op deze uitgang worden aangesloten.

Vrijwel onbeperkte stroom dankzij parallele (niet voor 8k-, 10k- en 15k-modellen) en driefasige werking

Tot wel 6 Multi's kunnen parallel werken om een hoger uitgangsvermogen te bereiken. Zes 48/5000/70 eenheden kunnen bijvoorbeeld een uitgangsvermogen van 25 kW / 30 kVA leveren met een laadcapaciteit van 420 Ampère.

Naast de parallele verbinding kunnen drie eenheden van hetzelfde model worden geconfigureerd voor een driefasige uitvoer. Maar dat is nog niet alles: tot wel 6 sets van drie units kunnen parallel worden aangesloten voor een 75 kW / 90 kVA omvormer en meer dan 1200 ampère laadcapaciteit.

Configuratie, bewaking en controle op locatie.

Instellingen kunnen binnen enkele minuten worden gewijzigd met de VEConfigure-software (computer of laptop en een MK3-USB-interface nodig).

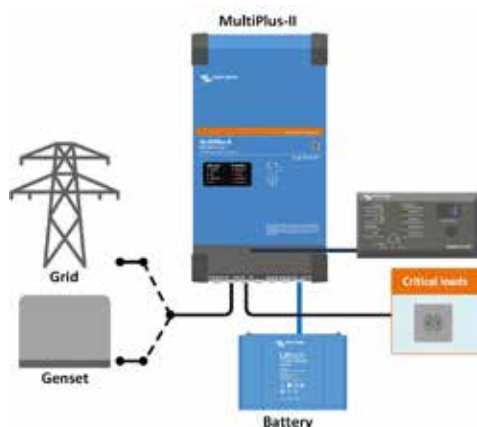
Er zijn verschillende bewaking- en controle-opties beschikbaar: Color Control GX, Venus GX, Octo GX, CANvu GX, laptop, computer, Bluetooth (met de optionele VE.Bus Smart dongle), Battery Monitor, Digital Multi Control Panel.

Configuratie en bewaking op afstand

Installeer een Color Control GX of een ander GX-product om verbinding te maken met internet.

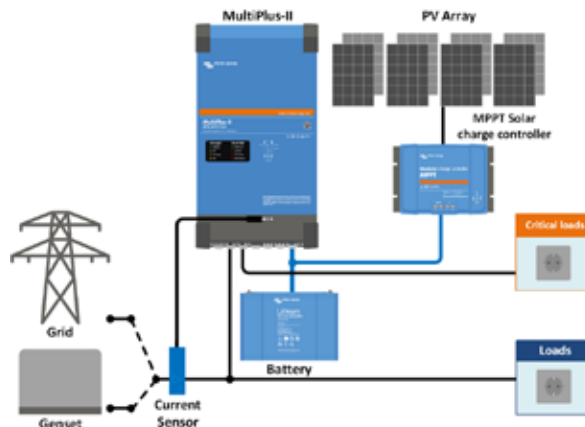
Operationele gegevens kunnen kosteloos worden opgeslagen en weergegeven op onze VRM-website (Victron Remote Management).

Na aansluiting op het internet kunnen systemen op afstand worden geopend en instellingen worden gewijzigd.



Standaard scheepvaart, mobiele of netonafhankelijke-toepassingen

Belastingen die moeten worden uitgeschakeld wanneer er geen AC-ingangsvermogen beschikbaar is, kunnen worden aangesloten op een tweede uitgang (niet getoond). De PowerControl- en PowerAssist-functie houden rekening met deze belastingen om de AC-ingangsstroom te beperken tot een veilige waarde wanneer wisselstroom beschikbaar is.



Stroomnet parallele topologie met MPPT-zonnelaadcontroller

De MultiPlus-II zal gegevens van de externe AC-stroomsensor gebruiken (moet apart worden besteld) of die van de vermogensmeter om het eigen verbruik te optimaliseren en, indien nodig, om netvoeding te voorkomen. In het geval van een stroomstoring, zal de MultiPlus-II de minimale belasting blijven leveren.



GX Touch en Cerbo GX

Biedt intuïtieve systeembesturing en bewaking. Naast systeembewaking en -besturing biedt de Cerbo GX toegang tot onze gratis website voor bewaking op afstand: het VRM Online-portaal



VRM-portaal

Onze gratis website voor het op afstand bewaken (VRM) toont al uw systeemgegevens door middel van een begrijpelijke grafische interface. Systeeminstellingen kunnen op afstand via het portaal worden gewijzigd. Waarschuwingsnotificaties kunnen via email ontvangen worden.



VRM-app

Bewaak en beheer uw Victron Energy-systeem vanaf uw smartphone en tablet. Beschikbaar voor zowel iOS als Android.



VE.Bus Smart dongle

Meet de accuspanning en -temperatuur en maakt bewaking en controle mogelijk via een smartphone of een ander Bluetooth-apparaat.



Verbindingsgebied

MultiPlus-II 230V	12/3000/120-32 24/3000/70-32 48/3000/35-32	24/5000/120-50 48/5000/70-50	48/8000/ 110-100	48/10000/ 140-100	48/15000/ 200-100
PowerControl & PowerAssist	Ja				
Transfer-schakelaar	32 A	50 A	100 A	100 A	100 A
Maximale AC-ingangsstroom	32 A	50 A	100 A	100 A	100 A
OMVORMER					
DC-ingangsspanningsbereik	12V - 9,5-17 V		24V - 19-33V		48V - 38-66 V
Uitgang	Uitgangsspanning: 230 VAC ± 2 % Frequentie: 50 Hz ± 0,1 % (1)				
Cont. uitgangsvermogen bij 25 °C 3)	3000 VA	5000 VA	8000 VA	10000 VA	15000 VA
Cont. uitgangsvermogen bij 25 °C	2400 W	4000 W	6400 W	8000 W	12000 W
Cont. uitgangsvermogen bij 40 °C	2200 W	3700 W	5500 W	7000 W	10000 W
Cont. uitgangsvermogen bij 65 °C	1700 W	3000 W	4000 W	6000 W	7000 W
Maximaal schijnbaar feed-in-vermogen	3000 VA	5000 VA	8000 VA	10000 VA	15000 VA
Piekvermogen	5500 W	9000 W	15000 W	18000 W	27000 W
Maximale efficiëntie	93 % / 94 % / 95 %	96 %	95 %	96 %	95 %
Nullastvermogen	13 / 13 / 11 W	18 W	29 W	38 W	55 W
Nullastvermogen in AES-modus	9 / 9 / 7 W	12 W	19 W	27 W	39 W
Nullastvermogen in Zoekmodus	3 / 3 / 2 W	2 W	3 W	4 W	6 W
LADER					
AC-ingang	Ingangsspanningsbereik: 187-265 VAC Ingangsfrequentie: 45 - 65 Hz				
'Absorptie'-laadspanning	14,4 / 28,8 / 57,6 V				
'Float'-laadspanning	13,8 / 27,6 / 55,2 V				
Opslagmodus	13,2 / 26,4 / 52,8 V				
Maximale acculaadstroom (4)	120 / 70 / 35 A	120 / 70 A	110 A	140 A	200 A
Accu temperatuursensor	Ja				
ALGEMEEN					
Hulpuitgang	Ja (32 A)		Ja (50 A)		
Externe AC-stroomsensor (optioneel)	50 A		100 A		
Programmeerbaar relais (5)	Ja				
Beveiliging (2)	a - g				
VE.Bus-communicatiepoort	Voor parallelle (niet voor 8k-, 10k- en 15k-modellen) en driefasige werking, bewaking- en systeemintegratie op afstand				
Communicatiepoort voor algemene doeleinden	Ja, 2x				
Op afstand bediende aan/uit-functie	Ja				
Bedrijfstemperatuurbereik	-40 tot +65 °C (koeling met behulp van ventilator)				
Luchtvochtigheid (geen condensvorming)	max 95 %				
BEHUIZING					
Materiaal & Kleur	staal, blauw RAL 5012				
Beschermingscategorie	IP22				
Accu-aansluiting	M8 bouten		Vier M8 bouten (2 plus- en 2 min-aansluitingen)		
230 V AC-aansluiting	Schroefklemmen 13 mm ² (6 AWG)		Bouten M6		
Gewicht	19 kg	30 kg	42 kg	49 kg	80 kg
Afmetingen (hxbxd)	546 x 275 x 147 499 x 268 x 141 499 x 268 x 141	607 x 330 x 149 565 x 320 x 149	642 x 363 x 206	677 x 363 x 206	810 x 405 x 217
NORMEN					
Veiligheid	EN-IEC 60335-1, EN-IEC 60335-2-29, EN-IEC 62109-1, EN-IEC 62109-2				
Emissie, immuniteit	EN 55014-1, EN 55014-2 EN-IEC 61000-3-2, EN-IEC 61000-3-3 IEC 61000-6-1, IEC 61000-6-2, IEC 61000-6-3				
Ononderbroken voeding	Raadpleeg de certificaten op onze website				
Eilandbedrijf-beveiliging	Raadpleeg de certificaten op onze website				
1) Kan worden aangepast tot 60 Hz	3) Niet-lineaire belasting, topfactor 3:1				
2) Beveiligingsleutel:	4) Tot 25 °C omgevingstemperatuur				
a) kortsluiting bij uitgang	5) Programmeerbaar relais dat kan worden ingesteld voor algemene waarschuwingnotificaties, DC-onderspanning of genset-start/stop-functie.				
b) overbelasting	AC-classificatie: 230 V / 4 A, DC-classificatie: 4 A tot 35 VDC en 1 A tot 60 VDC				
c) accuspanning te hoog					
d) accuspanning te laag					
e) temperatuur te hoog					
f) 230 VAC op omvormeruitvoer					
g) ingangsspanning met een te hoge rimpel					

Stroomsensor 100 A: 50 mA

Om PowerControl en PowerAssist te implementeren en om het eigen verbruik te optimaliseren met externe stroomdetectie. Maximumstroom: 50 A tot 100 A. Lengte van de verbindingkabel: 1 m.



Digitaal Multicontrolpaneel

Een handige en goedkope oplossing voor bewaking op afstand, met een draaiknop om de PowerControl- en PowerAssist-niveaus in te stellen.

MultiPlus-II 2 x 120V Omvormer/Lader

120V/240V input and output, or 120V input and output (always 120V output when in inverter mode)

The AC input can be supplied from a split phase 120V/240V source, or single phase 120V source. When an AC source is available, the MultiPlus will feed through the AC to its output. The output will therefore mirror the AC input.

The inverter/charger connects to the neutral and the preferred input line (L1). Power needed to charge the batteries will therefore be drawn from L1.

The MultiPlus switches to inverter operation when no AC source is available. The inverter output is 120V single phase. In invert mode, the MultiPlus connects both output lines (L1 and L2) together to provide 120VAC to loads on either line.

Any 240V loads will therefore be supplied only when the MultiPlus is supplied by a split phase AC source. This prevents heavy loads such as water heaters or 240V air conditioners from discharging the battery.

PowerControl and PowerAssist - Boosting the capacity of the grid or a generator

A maximum grid or generator current can be set. The MultiPlus will then take account of other AC loads and use whatever is extra for battery charging, thus preventing the generator or grid from being overloaded (PowerControl function).

PowerAssist takes the principle of PowerControl to a further dimension. Where peak power is so often required only for a limited period, the MultiPlus-II will compensate insufficient generator, shore or grid power with power from the battery. When the load reduces, the spare power is used to recharge the battery (available on L1 input only).

Two AC Outputs

The main output has no break functionality. The MultiPlus takes over the supply to the connected 120V loads in the event of a grid failure or when shore/generator power is disconnected. The transfer time of the L1 output is less than 18 milliseconds so that computers and other electronic equipment will continue to operate without disruption. The transfer time of the L2 output is longer: approximately 40 milliseconds.

The second (auxiliary) output is live only when AC is available on the input of the MultiPlus. Loads that should not discharge the battery can be connected to this output.

Virtually unlimited power thanks to parallel and three phase operation

Up to 6 Multis can operate in parallel to achieve higher power output.

In addition to parallel connection, three units of the same model can be configured for three phase output.

In multi-phase setups, L2 is disabled on all units.

On-site system configuring, monitoring and control

Settings can be changed in a matter of minutes with VEConfigure software (computer or laptop and MK3-USB interface needed).

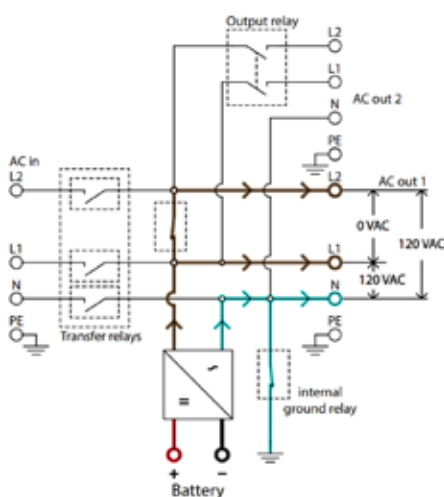
Several monitoring and control options are available: Cerbo GX, Color Control GX, Venus GX, , CANvu GX, laptop, computer, Bluetooth (with the optional VE.Bus Smart dongle), Battery Monitor, Digital Multi Control Panel.

Remote configuring and monitoring

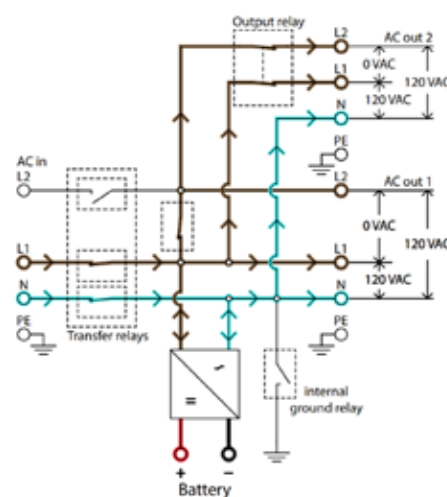
Install a Cerbo GX or other GX product to connect to the internet.

Operational data can be stored and displayed on our VRM (Victron Remote Management) website, free of charge.

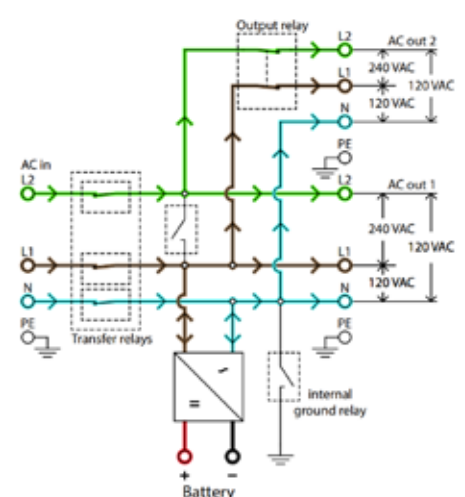
When connected to the internet, systems can be accessed remotely, and settings can be changed.



Power flow: inverter mode



Power flow, 120VAC-input



Power flow, split phase input



Cerbo GX with GX Touch 50

Provides intuitive system control and monitoring
Besides system monitoring and control the Cerbo enables access to our free remote monitoring website: the VRM Online Portal



VRM Portal

Our free remote monitoring website (VRM) will display all system data in a comprehensive graphical format. System settings can be changed remotely via the portal. Alarms can be received by e-mail.



VRM app

Monitor and manage your Victron Energy system from your smart phone and tablet. Available for both iOS and Android.



VE.Bus Smart Dongle

Measures battery voltage and temperature and allows monitoring and control with a smart phone or other Bluetooth enabled device.



Connection Area

MultiPlus-II 2x120V	12/3000/120-50	24/3000/70-50
PowerControl & PowerAssist	Yes (on L1 input)	
Transfer switch	50 A	
Maximum AC input current	50A (each leg)	
INVERTER		
DC Input voltage range	9,5 – 17 V	19-33V
Output when in inverter mode	Output voltage: 120 VAC ± 2% Frequency: 60 Hz ± 0,1% (1)	
Cont. output power at 25°C (3)	3000 VA	
Cont. output power at 25°C	2400 W	
Cont. output power at 40°C	2200 W	
Cont. output power at 65°C	1700 W	
Maximum apparent feed-in power	2500 VA	
Peak power	5500 W	
Maximum efficiency	93%	94%
Zero load power	15W	11W
Zero load power in AES mode	10W	8W
Zero load power in Search mode	4W	4W
CHARGER		
AC Input	Split phase: 180-280 VAC	45 – 65 Hz
	Single phase: 90-140 VAC	45 – 65 Hz
Charge voltage 'absorption'	14,4 V	28,8 V
Charge voltage 'float'	13,8 V	27,6 V
Storage mode	13,2 V	26,4 V
Maximum battery charge current (4)	120 A	70 A
Battery temperature sensor	Yes	
GENERAL		
Auxiliary output (5)	50 A (each leg) See note 8	
External AC current sensor (optional)	100 A	
Programmable relay (6)	Yes	
Protection (2)	a – g	
VE.Bus communication port	For parallel and three phase operation, remote monitoring and system integration	
General purpose com. Port (7)	Yes, 2x	
Remote on-off	Yes	
Operating temperature range	-40 to +65°C (-40 -150°F) Fan assisted cooling	
Humidity (non-condensing)	max 95%	
ENCLOSURE		
Material & Colour	Steel, blue RAL 5012	
Protection category	IP22	
Battery-connection	2x2 M8 bolts	2 M8 bolts
120/240 V AC-connection	Screw terminals 21 mm ² (4 AWG)	
Weight	22 kg (48 lb)	
Dimensions (hwxwd)	578 x 275 x 148 mm (23 x 11 x 6 inch)	578 x 275 x 148 mm (23 x 11 x 6 inch)
STANDARDS		
Safety	EN-IEC 60335-1, EN-IEC 60335-2-29, UL 458 EN 55014-1, EN 55014-2	
Emission, Immunity	EN-IEC 61000-3-2, EN-IEC 61000-3-3 IEC 61000-6-1, IEC 61000-6-2, IEC 61000-6-3	
1) Can be adjusted to 50 Hz	3) Non-linear load, crest factor 3:1	
2) Protection key:	4) Up to 75 °F / 25 °C ambient	
a) output short circuit	5) Switches off when no external AC source available	
b) overload	6) Programmable relay that can a.o. be set for general alarm, DC under voltage or genset start/stop function	
c) battery voltage too high	AC rating: 120 V/4 A	
d) battery voltage too low	DC rating: 4 A up to 35 VDC, 1 A up to 60 VDC	
e) temperature too high	7) A. o. to communicate with a Lithium-Ion battery BMS	
f) 120 VAC on inverter output	8) The auxiliary output of an early production batch of this product was rated at 35A instead of 50A. This batch has serial numbers starting with HQ2107. Later batches, with 50A aux. output have serial numbers starting with HQ2114 or higher.	
g) input voltage ripple too high		



Current sensor 100A:50mA

To implement PowerControl and PowerAssist and to optimize self-consumption with external current sensing.
Maximum current: 50A resp. 100A.



Digital Multi Control Panel

A convenient and low-cost solution for remote monitoring, with a rotary knob to set PowerControl and PowerAssist levels.

MultiPlus-II GX Omvormer/Lader

Een MultiPlus-II met LCD en GX-functionaliteit

De MultiPlus-II GX integreert een MultiPlus-II omvormer/acculader en een GX apparaat met een 2 x 16 karakter-scherm.

Scherm en Wi-Fi

Het scherm leest de parameters van de accu, omvormer en zonne-oplaadcontroller.

Dezelfde parameters zijn toegankelijk met een smartphone of een ander Wi-Fi-apparaat.

GX-apparaat

Het geïntegreerde GX-apparaat omvat:

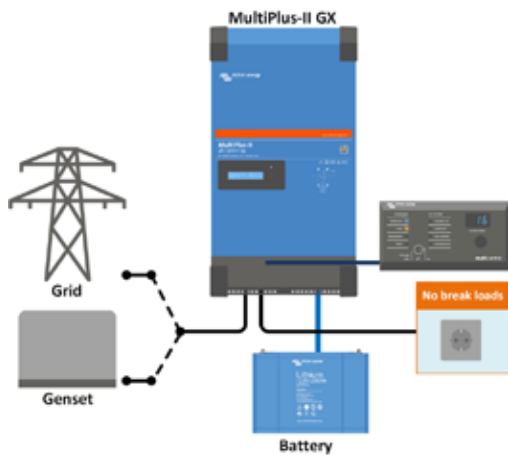
- Een BMS-Can interface. Dit kan gebruikt worden om verbinding te maken met een compatibele CAN-bus beheerde accu. Merk op dat dit geen VE.Can compatibele poort is.
- Een USB-poort.
- Een Ethernet-poort.
- Een VE.Direct-poort.

Toepassingen

De MultiPlus-II GX is bedoeld voor toepassingen waarbij extra interfacing met andere producten en/of bewaking op afstand vereist is, zoals off-grid of op het netwerk aangesloten energieopslagsystemen en bepaalde mobiele toepassingen.

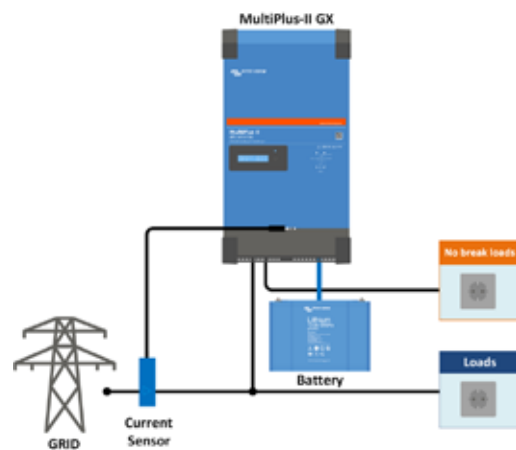
Parallele en driefasige werking

Er is slechts één GX-eenheid nodig in het geval van parallelle en driefasige werking.



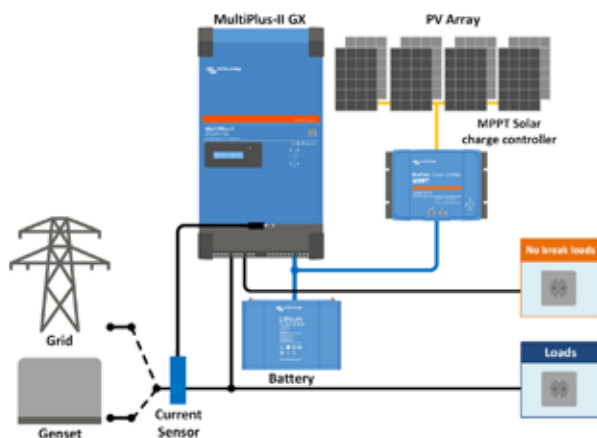
Standaard marine, mobiele of off-grid toepassing

Ladingen die moeten worden uitgeschakeld wanneer er geen wisselstroom beschikbaar is, kunnen worden aangesloten op een tweede uitgang (niet weergegeven). Met deze ladingen wordt rekening gehouden door de PowerControl- en PowerAssist-functie om de wisselstroom te beperken tot een veilige waarde wanneer deze beschikbaar is.



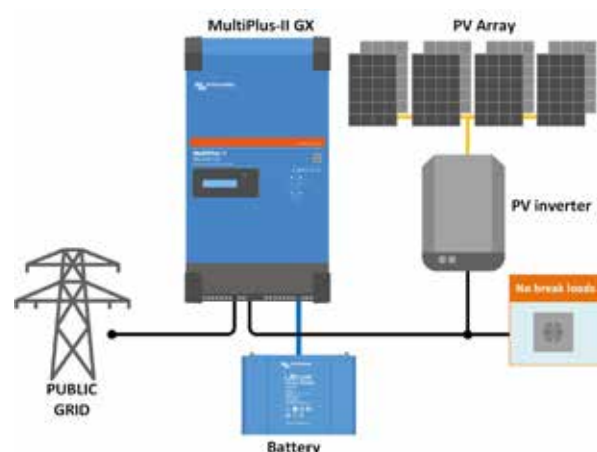
Standaard mobiele of off-grid-applicatie met externe stroomsensor

Maximaal stroombereik: 50 A resp 100 A



Raster-parallelle topologie met MPPT zonnelaadregelaar

De MultiPlus-II gebruikt gegevens van de externe wisselstroomsensor (apart te bestellen) of vermogensmeter om het zelfverbruik te optimaliseren en, indien nodig, netvoeding te voorkomen. In het geval van een stroomstoring zal de MultiPlus-II de minimale lading blijven leveren



Raster in-line topologie met PV-omvormer

PV-vermogen wordt direct omgezet in AC.

De MultiPlus-II zal overtollig PV-vermogen gebruiken om de accu op te laden of om stroom terug te voeren naar het net en zal de accu ontladen of stroom van het net gebruiken om een tekort aan PV-vermogen aan te vullen. In het geval van een stroomuitval, zal de MultiPlus-II het netwerk loskoppelen en de lading blijven leveren.



VRM-portaal

Onze gratis externe monitoring-website (VRM) geeft al uw systeemgegevens weer in een uitgebreid grafisch formaat. Systeeminstellingen kunnen op afstand worden gewijzigd via het portaal. Waarschuwingen kunnen per email worden ontvangen.



VRM-app voor Wi-Fi

Monitor en beheer uw Victron Energy-systeem vanaf uw smartphone en tablet. Beschikbaar voor zowel iOS als Android.



GX GSM

Een mobiele modem; biedt mobiel internet voor het systeem en verbinding met Victron Remote Management (VRM). Optioneel: GSM-antenne buiten en GPS-antenne. Voer voor meer details *GX GSM* in het zoekvak op onze website in

MultiPlus-II GX	24/3000/70-32	48/3000/35-32	48/5000/70-50
PowerControl & PowerAssist	Ja		
Transfer-schakelaar	32 A	50 A	
Maximale AC-ingangsstroom	32 A	50 A	
Hulpuitgang	Ja (32 A)		
OMVORMER			
DC-ingangsspanningsbereik	19 – 33 V	38 – 66 V	
Uitgang	Uitgangsspanning: 230 VAC ± 2 % Frequentie: 50 Hz ± 0,1 % (1)		
Cont. uitgangsvermogen bij 25 °C (3)	3000 VA	5000 VA	
Cont. uitgangsvermogen bij 25 °C	2400 W	4000 W	
Cont. uitgangsvermogen bij 40 °C	2200 W	3700 W	
Cont. uitgangsvermogen bij 65 °C	1700 W	3000 W	
Maximaal schijnbaar feed-in-vermogen	3000 VA	5000 VA	
Piekvermogen	5500 W	9000 W	
Maximale efficiëntie	94 %	95 %	96 %
Nullastvermogen	13 W	11 W	18 W
Nullastvermogen in AES-modus	9 W	7 W	12 W
Nullastvermogen in Zoekmodus	3 W	2 W	2 W
LADER			
AC-ingang	Ingangsspanningsbereik: 187-265 VAC Ingangsfrequentie: 45 – 65 Hz		
'Absorptie'-laadspanning	28,8 V	57,6 V	
'Float'-laadspanning	27,6 V	55,2 V	
Opslagmodus	26,4 V	52,8 V	
Maximale acculaadstroom (4)	70 A	35 A	70 A
Accu temperatuursensor	Ja		
ALGEMEEN			
Interfaces	BMS-Can, USB, ethernet, VE.Direct, WiFi		
Externe AC-stroomsensor (optioneel)	50 A	100 A	
Programmeerbaar relais (5)	Ja		
Beveiliging (2)	a - g		
VE.Bus-communicatiepoort	Bewaking- en systeemintegratie op afstand voor parallele en driefasige werking,		
Communicatiepoort voor algemene doeleinden	Ja, 2x		
Op afstand bediende aan/uit-functie	Ja		
Bedrijfstemperatuurbereik	-40 tot +65 °C (koeling met behulp van ventilator)		
Luchtvochtigheid (geen condensvorming)	max 95 %		
BEHUIZING			
Materiaal & Kleur	staal, blauw RAL 5012		
Beschermingscategorie	IP22		
Accu-aansluiting	M8 bouten		
230 VAC-aansluiting	Schroefklemmen 13 mm ² (6 AWG)		
Gewicht	19 kg	30 kg	
Afmetingen (hxbxd)	506 x 275 x 147		565 x 323 x 148
NORMEN			
Veiligheid	EN-IEC 60335-1, EN-IEC 60335-2-29, EN-IEC 62109-1, EN-IEC 62109-2		
Emissie, immuuniteit	EN 55014-1, EN 55014-2 EN-IEC 61000-3-2, EN-IEC 61000-3-3 IEC 61000-6-1, IEC 61000-6-2, IEC 61000-6-3		
Ononderbroken voeding	IEC 62040-1		
Eilandbedrijf-beveiliging	Raadpleeg de certificaten op onze website		
1) Kan worden aangepast tot 60 Hz	3) Niet-lineair belasting, topfactor 3:1		
2) Beveiligingssleutel:	4) Tot 25 °C omgevingstemperatuur		
a) kortsluiting bij uitgang	5) Programmeerbaar relais dat kan worden ingesteld voor algemene waarschuwingnotificaties, DC-onderspanning of genset-start/stop-functie.		
b) overbelasting	AC-classificatie: 230 V / 4 A, DC-classificatie: 4 A tot 35 VDC en 1 A tot 60 VDC		
c) accuspanning te hoog			
d) accuspanning te laag			
e) temperatuur te hoog			
f) 230 VAC op omvormeruitvoer			
g) ingangsspanning met een te hoge rimpel			



Verbindingsgebied



Huidige sensor 100 A: 50 mA

Om PowerControl en PowerAssist te implementeren en het zelfverbruik te optimaliseren met externe stroomdetectie. Maximumstroom: 50 A resp. 100 A. Lengte van de aansluitkabel: 1 m.



Digitaal Multibedienspaneel

Een handige en voordelige oplossing voor monitoring op afstand, met een draaiknop om PowerControl- en PowerAssist-niveaus in te stellen.


**MultiPlus
24/3000/70**

**MultiPlus Compact
12/2000/80**

Twee AC-uitgangen

De hoofduitgang heeft een onderbrekingsvrije functionaliteit. De MultiPlus neemt de voeding van de aangesloten belastingen over in het geval van stroomuitval of als de wal-/aggregaatstroom wordt onderbroken. Dit gaat zo snel (in minder dan 20 milliseconden) dat computers en andere elektronische apparaten ongestoord kunnen blijven functioneren.

De tweede uitgang wordt alleen actief als er wisselspanning beschikbaar is bij één van de ingangen van de MultiPlus. Belastingen die de accu niet mogen ontladen, zoals een boiler, kunnen op deze uitgang worden aangesloten (tweede uitgang beschikbaar bij modellen van 3 kVA en meer).

Nagenoeg onbegrensd vermogen dankzij parallelschakeling

Tot zes Multi's kunnen parallel geschakeld worden om een groter vermogen te kunnen leveren. Zo kan met zes 24/5000/120 eenheden bijvoorbeeld een uitgangsvermogen van 25 kW / 30 kVA met 720 A laadvermogen worden bereikt.

Drie-fase schakeling

Naast de parallelle schakeling kunnen drie eenheden van hetzelfde model worden geconfigureerd voor drie-fase uitgang. Maar dat is nog niet alles: tot 6 sets van drie eenheden kunnen parallel worden geschakeld voor een omvormervermogen van 75 kW / 90 kVA en een laadcapaciteit van meer dan 2000 A.

PowerControl - Maximaal benutten van beperkte aggregaat-, wal- of netstroom

De MultiPlus is een zeer krachtige acculader. Dat betekent een zware belasting voor de aggregaat- of walaansluiting (bijna 10 A per 5 kVA Multi bij 230 VAC). Met het Multi-bedienspaneel kan een maximum aggregaat- of walstroom worden ingesteld. De MultiPlus houdt dan rekening met andere stroomverbruikers en gebruikt voor het opladen alleen de stroom die nog 'over' is, zodat de aggregaat- of walaansluiting niet overbelast raakt.

PowerAssist – doe meer met aggregaat- of walstroom

Deze functie voegt nog een extra dimensie toe aan het principe PowerControl. Hierdoor kan de MultiPlus de capaciteit van de alternatieve bron aanvullen. Waar piekstroom vaak maar kortstondig nodig is, zorgt de MultiPlus ervoor dat onvoldoende wal- of aggregaatstroom onmiddellijk wordt gecompenseerd met stroom van de accu. Als de belasting afneemt, wordt de reservestroom gebruikt om de accu weer op te laden.

Zonne-energie: altijd wisselspanning beschikbaar - zelfs tijdens een netstoring

De MultiPlus kan worden gebruikt in zowel autonome- als netgekoppelde PV- en andere alternatieve energiesystemen.

Software om verlies van netvoeding te detecteren is beschikbaar.

Systeemconfiguratie

- Als in geval van een standalone-toepassing de instellingen moeten worden gewijzigd, kan dit binnen enkele minuten plaatsvinden via een instellingsprocedure voor DIP-schakelaars.
- Parallelle en drie fase toepassingen kunnen worden geconfigureerd met de software VE.Bus Quick Configure en VE.Bus System Configurator.
- Autonome, met het net interactieve en eigen verbruikstoepassingen, met omvormers en/of MPPT-zonneladers, kunnen worden geconfigureerd met assistenten (toepassingsgerichte software voor specifieke toepassingen).

Bewaking en regeling ter plaatse

Er zijn meerdere opties beschikbaar: Battery Monitor, Multi Control Panel, Color Control GX en andere GX apparaten, smartphone of tablet (Bluetooth Smart), laptop of pc (USB of RS232).

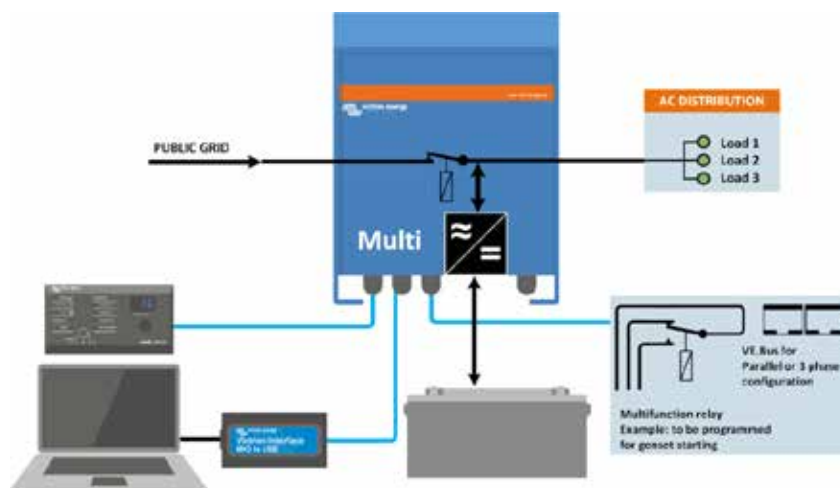
Bewaking en regeling op afstand

Color Control GX en andere GX apparaten.

Gegevens kunnen, gratis, worden opgeslagen en weergegeven op onze VRM (Victron Remote Management) website.

Configuratie op afstand

Indien aangesloten op het Ethernet zijn systemen met een Color Control GX en andere GX apparaten toegankelijk en kunnen instellingen worden gewijzigd.


**Color Control GX met een
PV-toepassing**


MultiPlus	12 Volt 24 Volt 48 Volt	C 12/800/35 C 24/800/16	C 12/1200/50 C 24/1200/25	C 12/1600/70 C 24/1600/40	C 12/2000/80 C 24/2000/50	12/3000/120 24/3000/70 48/3000/35	24/5000/120 48/5000/70
PowerControl		Ja	Ja	Ja	Ja	Ja	Ja
PowerAssist		Ja	Ja	Ja	Ja	Ja	Ja
Maximale doorschakelstroom (A)		16	16	16	30	16 of 50	100
OMVORMER							
Ingangsspanningsbereik (V DC)		9,5 – 17 V		19 – 33 V	38 – 66 V		
Uitgang		Uitgangsspanning: 230 VAC ± 2%			Frequentie: 50 Hz ± 0,1% ⁽¹⁾		
Cont. uitgangsvermogen bij 25°C (VA) ⁽²⁾	800	1200	1600	2000	3000	5000	
Continu uitgangsvermogen bij 25°C (W)	700	1000	1300	1600	2400	4000	
Continu uitgangsvermogen bij 40°C (W)	650	900	1200	1400	2200	3700	
Continu uitgangsvermogen bij 65°C (W)	400	600	800	1000	1700	3000	
Piekvermogen (W)	1600	2400	3000	4000	6000	10.000	
Maximaal rendement (%)	92 / 94	93 / 94	93 / 94	93 / 94	93 / 94 / 95	94 / 95	
Nullast (W)	8 / 10	8 / 10	8 / 10	9 / 11	20 / 20 / 25	30 / 35	
Nullastvermogen in AES-modus (W)	5 / 8	5 / 8	5 / 8	7 / 9	15 / 15 / 20	25 / 30	
Nullastvermogen in Zoekmodus (W)	2 / 3	2 / 3	2 / 3	3 / 4	8 / 10 / 12	10 / 15	
LADER							
AC-ingang		Ingangsspanningsbereik: 187-265 VAC		Ingangsfrequentie: 45 – 65 Hz	Vermogensfactor: 1		
Laadspanning 'absorptielading' (V DC)		14,4 / 28,8 / 57,6					
Laadspanning 'druppellading' (V DC)		13,8 / 27,6 / 55,2					
Opslagmodus (V DC)		13,2 / 26,4 / 52,8					
Laadstroom service-accu (A) ⁽⁴⁾	35 / 16	50 / 25	70 / 40	80 / 50	120 / 70 / 35	120 / 70	
Laadstroom startaccu (A)	4 (alleen bij 12 V- en 24 V-modellen)						
Accutemperatuursensor	ja						
ALGEMEEN							
Hulpuitgang ⁽⁵⁾	n.v.t.	n.v.t.	n.v.t.	n.v.t.	Ja (16A)	Ja (50A)	
Programmeerbaar relais ⁽⁶⁾	Ja						
Beveiligingen ⁽²⁾	a - g						
Communicatiepoort VE.Bus	Voor parallel en driefase bedrijf, remote monitoren en systeemintegratie						
Com.poort voor algemene doeleinden	n.v.t.	n.v.t.	n.v.t.	n.v.t.	Ja	Ja	
Aan-uit op afstand	Ja						
Algemene kenmerken	Bedrijfstemperatuurbereik: -40 tot +65°C (ventilatiekoeling) Vochtigheid (niet condenserend): max. 95%						
BEHUIZING							
Algemene kenmerken	Materiaal en kleur: aluminium (blauw RAL 5012)			Beschermpklasse: IP 21			
Accu-aansluiting	accukabels van 1,5 meter			M8 bouten	Vier M8-bouten (2 positieve en 2 negatieve aansluitingen)		
230 V AC-aansluiting	G-ST18i-stekkers			Veerklem	Schroefaansluiting en 13 mm ² (6 AWG)		M6 bouten
Gewicht (kg)	10	10	10	12	18	30	
Afmetingen (hxbxd in mm)	375 x 214 x 110			520 x 255 x 125	362 x 258 x 218	444 x 328 x 240	
NORMEN							
Veiligheid	NEN-EN-IEC 60335-1, NEN-EN-IEC 60335-2-29, NEN-EN-IEC 62109-1						
Emissie / Immunititeit	NEN-EN 55014-1, NEN-EN 55014-2, NEN-EN-IEC 61003-2, NEN-EN-IEC 61000-3-3, NEN-EN-IEC 61000-6-1, NEN-EN-IEC 61000-6-2, NEN-EN-IEC 61000-6-3						
Voertuigen	12V en 24V modellen: ECE R10-4						
Beveiliging tegen eilandbedrijf	Zie onze website						
<p>1) Kan aangepast worden naar 60Hz. 120V-modellen beschikbaar op aanvraag</p> <p>2) Beveiliging:</p> <p>a) Uitgangskortsluiting</p> <p>b) Overbelasting</p> <p>c) Accuspanning te hoog</p> <p>d) Accuspanning te laag</p> <p>e) Temperatuur te hoog</p> <p>f) 230 VAC op uitgang omvormer</p> <p>g) Ingangsspanning met te hoge rimpel</p> <p>3) Niet-lineaire belasting, topfactor 3:1</p> <p>4) Tot 25°C omgevingstemperatuur</p> <p>5) Schakelt uit als er geen externe AC-bron beschikbaar is</p> <p>6) Programmeerbaar relais dat o.a. kan worden ingesteld als algemeen alarm, voor DC-onderspanning of start-/stop-functie voor een aggregaat</p> <p>Nominale AC-waarde: 230 V/4 A</p> <p>Nominale DC-waarde: 4 A tot 35 VDC, 1 A tot 60 VDC</p> <p>7) Waaronder communicatie met een lithium-ion-accu BMS</p>							



Digital Multi Control Panel

Een handige en goedkope oplossing voor bewaking op afstand, met een draaiknop om de niveaus voor PowerControl en PowerAssist in te stellen.



VE.Bus Smart Dongle

Meet de accu spanning en -temperatuur en maakt monitoring en besturing van Multis en Quattros met een smartphone of ander Bluetooth-apparaat mogelijk.



Computergestuurde bediening en monitoring

Verschillende interfaces beschikbaar:



Color Control GX en andere GX apparaten

Biedt bewaking en controle. Lokaal en ook op afstand op het [VRM Portaal](#)



MK3-USB VE.Bus naar USB interface

Aansluiting op een USB-poort (zie ['A guide to VEConfigure'](#))



VE.Bus to NMEA 2000 interface

Hiermee sluit het apparaat aan op een NMEA2000 maritieme elektronica-netwerk.

Zie hiervoor de [NMEA2000 & MFD integratie gids](#)



BMV-712 Smart accumonitor

Gebruik een smartphone of een ander Bluetooth-apparaat om:

- instellingen aan te passen,
- alle belangrijke gegevens op één scherm te bewaken,
- historische gegevens te bekijken en de software te updaten wanneer nieuwe functies beschikbaar komen.



MultiPlus
24/3000/70

Multifunctioneel, met intelligent stroombeheer

De MultiPlus is een krachtige zuivere sinusgolf-omvormer, een geavanceerde acculader met adaptieve laadtechnologie en een snelle AC-wisselschakelaar in één enkele compacte behuizing. Naast deze basisfuncties biedt de MultiPlus nog verschillende andere unieke eigenschappen, zoals hieronder beschreven.

Twee AC-uitgangen

De hoofduitgang is onderbrekingsvrij. De MultiPlus neemt de stroomtoevoer naar de aangesloten belastingen over in het geval van stroomonderbreking of wanneer de wal-/generatorstroom wordt uitgeschakeld. Dit gebeurt zo snel (minder dan 20 milliseconden) dat computers en andere elektronische apparatuur ononderbroken blijven werken. De tweede uitgang staat enkel onder stroom wanneer de ingang van de MultiPlus wisselspanning ontvangt. Belastingen die de accu niet mogen ontladen, zoals een boiler, kunnen op deze uitgang worden aangesloten (tweede uitgang beschikbaar bij modellen van 3 kVA en meer).

Nagenoeg onbegrensd vermogen dankzij parallelschakeling

Tot zes Multi's kunnen parallel geschakeld worden voor een hoger uitgangsvermogen. Zo kan met zes Multi's 24/3000/70 bijvoorbeeld een uitgangsvermogen van 15kW / 18kVA met 420 A laadvermogen worden bereikt.

Drie-fase schakeling

Naast parallelle schakeling kunnen drie Multi's worden geconfigureerd voor drie-fase uitgang. Maar dat is nog niet alles: met drie sets van zes parallelle Multi's kan een drie-fase omvormer van 45 kW / 54 kVA en een lader van 1260 A worden geconfigureerd.

Fasesplitsing opties

Twee Multi's kunnen aan elkaar worden geschakeld voor 120-0-120 V en extra Multi's kunnen parallel worden geschakeld tot een totaal van 6 Multi's per fase, voor een totaal fasesplitsing vermogen van 30 kW / 36 kVA. Het is ook mogelijk om een AC-bron met fasesplitsing te verkrijgen door onze autotransformator (zie datasheet op www.victronenergy.com) aan te sluiten op een 'Europese' omvormer die geprogrammeerd is om 240 V / 60 Hz te leveren.

PowerControl - Maximaal benutten van beperkte generator-, wal- of netstroom

De MultiPlus is een erg krachtige acculader. Dat betekent een zware belasting voor de generator- of walaansluiting (bijna 20 A per 3 kVA MultiPlus bij 120 VAC). Met het Multi-bedienspaneel kan een maximum generator- of walstroom worden ingesteld. De MultiPlus houdt dan rekening met andere AC-belastingen en gebruikt alle overschot voor het laden om te voorkomen dat de generator- of walaansluiting wordt overbelast.

PowerAssist – doe meer met generator- of walstroom

Deze eigenschap benut het PowerControl-principe ten volle. Hierdoor kan de MultiPlus de capaciteit van de alternatieve bron aanvullen. Piekstroom is vaak maar enkel kortstondig nodig en de MultiPlus zorgt ervoor dat onvoldoende wal- of generatorstroom onmiddellijk wordt gecompenseerd met stroom van de batterij. Wanneer de belasting afneemt, wordt reservestroom gebruikt om de accu te laden.

Een 4-traps adaptieve lader en een gescheiden acculaadsysteem voor 2 groepen

De hoofduitgang voorziet het accusysteem van een krachtige lading via geavanceerde software voor 'adaptief laden'. De software past het automatische 3-traps proces nauwkeurig aan aan de staat van de accu en voegt een vierde trap toe voor langdurig onderhoudsladen. Het adaptieve laadproces wordt meer gedetailleerd beschreven in de Phoenix lader datasheet en op onze website onder Technische Informatie. Bovendien laadt de MultiPlus een tweede accu aan de hand van een afzonderlijke compensatieladinguitgang voor een startbatterij van een motor of generator.

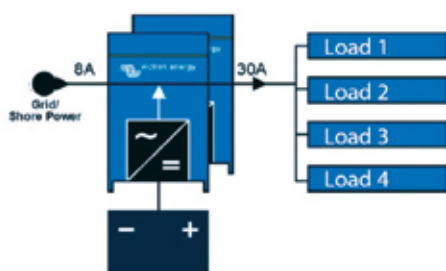
Een systeem configureren was nog nooit zo eenvoudig

Na installatie is de MultiPlus gebruiksklaar. Als de instellingen moeten worden gewijzigd, kan dit in een kwestie van minuten via een instellingsprocedure voor DIP-schakelaars. Met DIP-schakelaars kan zelfs parallelle en drie-fase werking worden geprogrammeerd: geen computer nodig!
In plaats van de DIP-schakelaars kan ook VE.Net worden gebruikt. Voorts is er ook geavanceerde software (VE.Bus Quick Configure en VE.Bus System Configurator) beschikbaar om verschillende nieuwe, geavanceerde eigenschappen te configureren.

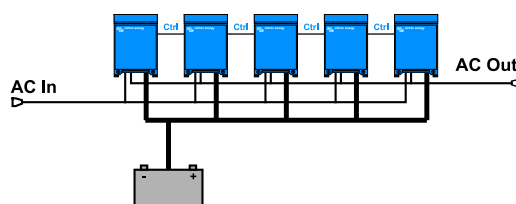


MultiPlus Compact
12/2000/80

PowerAssist met 2 parallel geschakelde MultiPlus



Vijf parallelle eenheden: uitgangsvermogen 12,5 kW



MultiPlus	12 Volt 24 Volt	12/2000/80 24/2000/50	12/3000/120 24/3000/70
PowerControl			Ja
PowerAssist			Ja
Omschakelaar (A)			50
Parallele en drie fase werking			Ja
OMZETTER			
Ingangsspanningsbereik (V DC)		9,5 – 17V	19 – 33V
Uitgang		Uitgangsspanning: 120 VAC ± 2% Frequentie: 60 Hz ± 0,1% ⁽¹⁾	
Cont. uitgangsvermogen bij 25°C/77°F (VA) ⁽³⁾		2000	3000
Cont. uitgangsvermogen bij 25°C / 77°F (W)		1600	2400
Cont. uitgangsvermogen bij 40°C / 104°F (W)		1450	2200
Cont. uitgangsvermogen bij 65°C / 150°F (W)		1100	1700
Piekvermogen (W)		4000	6000
Max. rendement (%)		92 / 94	93 / 94
Nul last vermogen (W)		9 / 11	20 / 20
Nul last vermogen in AES-modus (W)		7 / 8	15 / 15
Nul last vermogen in Zoekmodus (W)		3 / 4	8 / 10
LADER			
AC-ingang		Ingangsspanningsbereik: 95-140 VAC	Ingangsfrequentie: 45 – 65 Hz Vermogensfactor: 1
Laadspannings-'opname' (V DC)			14,4 / 28,8
Laadspannings-'onderhoud' (V DC)			13,8 / 27,6
Opslagmodus (V DC)			13,2 / 26,4
Laadstroom accessoire accu (A) ⁽⁴⁾	80 / 50		120 / 70
Laadstroom startaccu (A)			4
Accu temperatuursensor			ja
ALGEMEEN			
Hulpuitgang ⁽⁵⁾	n.v.t.		Ja (32A)
Programmeerbaar relais ⁽⁶⁾	Ja (1x)		Ja (3x)
Bescherming ⁽²⁾		a - g	
Communicatiepoort VE.Bus		Voor parallel en driefase bedrijf, remote monitoren en systeemintegratie	
Com.poort voor algemene doeleinden ⁽⁷⁾	n.v.t.		Ja (2x)
Aan-uit op afstand			Ja
Gemeenschappelijke eigenschappen		Bedrijfstemperatuurbereik: -40 - +65°C / -40 - 150°F (ventilatiekoeling)	Vochtigheid (niet condenserend): max. 95%
BEHUIZING			
Gemeenschappelijke eigenschappen		Materiaal en kleur: aluminium (blauw RAL 5012)	Beschermklasse: IP 21
Accuaansluiting		M8 bouten	M8 bouten (2 positieve en 2 negatieve aansluitingen)
120 V AC-aansluiting		Schroefaansluiting 6 AWG (13mm ²)	Schroefaansluiting 6 AWG (13 mm ²)
Gewicht		13 kg 25 lbs	19 kg 40 lbs
Afmetingen (hxbxd in mm en inch)		520x255x125 mm 20.5x10.0x5.0 inch	362x258x218 mm 14.3x10.2x8.6 inch
NORMEN			
Veiligheid		UL 458, EN-IEC 60335-1, EN-IEC 60335-2-29	UL 1741, UL 458, EN-IEC 60335-1, EN-IEC 60335-2-29
Emissie en Immuniteit		EN-IEC 61000-3-2/3-3/, EN-IEC 61000-6-1/6-2/6-3	EN-IEC 61000-3-2/3-3/, EN-IEC 61000-6-1/6-2/6-3
1) Kan aangepast worden naar 50Hz.		3) Niet-lineaire belasting, topfactor 3:1	
2) Beveiliging:		4) Tot 25 °C omgevingstemperatuur	
a) Uitgangskortsluiting		5) Schakelt af als er geen externe AC-bron beschikbaar is	
b) Overbelasting		6) Programmeerbaar relais dat o.a. kan worden ingesteld als algemeen alarm,	
c) Accuspanning te hoog		DC-onderspanning of start/stop functie generator set	
d) Accuspanning te laag		Max. AC belasting: 120 V/4 A	
e) Temperatuur te hoog		Max. DC belasting: 4 A tot 35 VDC, 1 A tot 60 VDC	
f) 230 VAC op uitgang omvormer		7) Waaronder communicatie met een lithium-ion-accu BMS	
g) Ingangsspanning met te hoge rimpel			

Computergestuurde bediening en monitoring

Verschillende interfaces beschikbaar:



Digital Multi Control

Een handige en goedkope oplossing voor opvolging op afstand, met een draaiknop om de PowerControl en PowerAssist in te stellen.



Color Control GX en andere GX apparaten

Biedt bewaking en controle. Lokaal en ook op afstand op het [VRM Portaal](#)



BMV-712 Smart accumulator

Gebruik een smartphone of een ander Bluetooth-apparaat om:

- instellingen aan te passen,
- alle belangrijke gegevens op één scherm te bewaken,
- historische gegevens te bekijken en de software te updaten wanneer nieuwe functies beschikbaar komen.



VE.Bus Smart Dongle

Meet de accuspanning en -temperatuur en maakt monitoring en besturing van Multis en Quattros met een smartphone of ander Bluetooth-apparaat mogelijk.



MK3-USB VE.Bus naar USB interface

Aansluiting op een USB-poort (zie ['A guide to VEConfigure'](#))



VE.Bus to NMEA 2000 Interface

Hiermee sluit het apparaat aan op een NMEA2000 maritieme elektronica-netwerk. Zie hiervoor de [NMEA2000 & MFD integratie gids](#)

Twee AC-ingangen met geïntegreerde omschakelaar

De Quattro kan worden aangesloten op twee onafhankelijke AC-bronnen, bijvoorbeeld het elektriciteitsnet en een aggregaat, of twee aggregaten. De Quattro schakelt automatisch over naar de actieve bron.



**Quattro
48/5000/70-100/100**

Twee AC-uitgangen

De hoofduitgang heeft een onderbrekingsvrije functionaliteit. De Quattro neemt de voeding van de aangesloten belastingen over in het geval van stroomuitval of als de wal-/aggregaat-stroom wordt onderbroken. Dit gaat zo snel (in minder dan 20 milliseconden) dat computers en andere elektronische apparaten ongestoord kunnen blijven functioneren. De tweede uitgang wordt alleen actief als er wisselspanning beschikbaar is bij één van de ingangen van de Quattro. Belastingen die de accu niet mogen ontladen, zoals een boiler, kunnen op deze uitgang worden aangesloten.

Optie voor gesplitste fase

Een AC-bron met gespleten fase kan worden verkregen door onze autotransformator (zie gegevensblad op www.victronenergy.com) aan te sluiten op een "Europese" omvormer die is geprogrammeerd om 240 V / 60 Hz te leveren.

Driefasige capaciteit

Drie units kunnen worden geconfigureerd voor een drie-fasenuitgang. Maar dat is niet alles: tot 4 sets van drie 15 kVA units kunnen parallel worden aangesloten om 144 kW / 180 kVA omvormer vermogen en 2400 A laadcapaciteit te leveren.

PowerControl - Maximaal benutten van beperkte aggregaat-, wal- of netstroom

De Quattro is een zeer krachtige acculader. Dat betekent een zware belasting voor de aggregaat- of walaansluiting (tot 16A per 5kVA Quattro bij 230VAC). Voor elke AC-ingang kan een stroomlimiet worden ingesteld. De Quattro houdt dan rekening met andere stroomverbruikers en gebruikt voor het laden alleen de stroom die nog 'over' is, zodat de aggregaat- of walaansluiting niet overbelast raakt.

PowerAssist – Doe meer met aggregaat- of walstroom

Deze functie voegt nog een extra dimensie toe aan het principe PowerControl doordat de Quattro de capaciteit van de alternatieve bron aanvult. Waar piekstroom vaak maar kortstondig nodig is, zorgt de Quattro ervoor dat onvoldoende net- of aggregaat-stroom onmiddellijk wordt gecompenseerd met stroom van de accu. Als de belasting afneemt, wordt de reservestroom gebruikt om de accu weer op te laden.

Zonne-energie: altijd wisselspanning beschikbaar - zelfs tijdens een netstoring

De Quattro kan worden gebruikt in zowel autonome- als net-gekoppelde PV- en andere alternatieve energiesystemen. Software om verlies van netvoeding te detecteren is beschikbaar.

Systeemconfiguratie

- Als in geval van een standalone-toepassing de instellingen moeten worden gewijzigd, kan dit binnen enkele minuten plaatsvinden via een instellingsprocedure voor DIP-schakelaars.
- Parallele en driefase-toepassingen kunnen worden geconfigureerd met de software VE.Bus Quick Configure en VE.Bus System Configurator.
- Autonome, met het net interactieve en eigen verbruikstoepassingen, met omvormers en/of MPPT-zonneladers, kunnen worden geconfigureerd met assistenten (toepassingsgerichte software voor specifieke toepassingen).

Bewaking en regeling ter plaatse

Er zijn meerdere opties beschikbaar: Battery Monitor, Multi Control Panel, Color Control GX en ander GX-apparaat, smartphone of tablet (Bluetooth Smart), laptop of pc (USB of RS232).

Bewaking en regeling op afstand

Color Control GX en ander GX-apparaat. Gegevens kunnen, gratis, worden opgeslagen en weergegeven op onze VRM (Victron Remote Management) website.

Configuratie op afstand

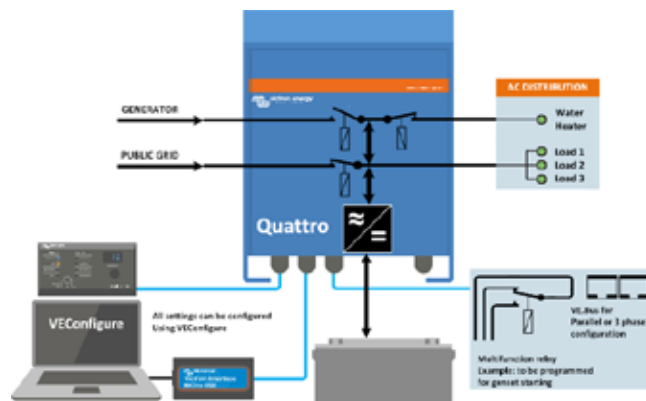
Indien aangesloten op het Ethernet zijn systemen met een Color Control GX en ander GX-apparaat toegankelijk en kunnen instellingen worden gewijzigd.



**Quattro
48/15000/200-100/100**



Color Control GX, met een PV-toepassing



Quattro	12/3000/120-50/50 24/3000/70-50/50	12/5000/220-100/100 24/5000/120-100/100 48/5000/70-100/100	24/8000/200-100/100 48/8000/110-100/100	48/10000/140-100/100	48/15000/200-100/100
PowerControl / PowerAssist	Ja				
Geïntegreerde omschakelaar	Ja				
AC-ingangen (2x)	Ingangsspanningsbereik: 187-265 VAC Ingangsfrequentie: 45 – 65 Hz Vermogensfactor: 1				
Maximum doorschakelstroom (A)	2x 50	2x100	2x100	2x100	2x100
INVERTER					
Ingangsspanningsbereik (V DC)	9,5 – 17V 19 – 33V 38 – 66V				
Uitgang (1)	Uitgangsspanning: 230 VAC ± 2% Frequentie: 50 Hz ± 0,1%				
Cont. uitgangsvermogen bij 25°C (VA) (3)	3000	5000	8000	10000	15000
Continu uitgangsvermogen bij 25°C (W)	2400	4000	6400	8000	12000
Continu uitgangsvermogen bij 40°C (W)	2200	3700	5500	6500	10000
Continu uitgangsvermogen bij 65°C (W)	1700	3000	3600	4500	7000
Piekvermogen (W)	6000	10000	16000	20000	25000
Maximaal rendement (%)	93 / 94	94 / 94 / 95	94 / 96	96	96
Nullast (W)	20 / 20	30 / 30 / 35	60 / 60	60	110
Nullastvermogen in AES-modus (W)	15 / 15	20 / 25 / 30	40 / 40	40	75
Nullastvermogen in Zoekmodus (W)	8 / 10	10 / 10 / 15	15 / 15	15	20
LADER					
Laadspanning 'absorptielading' (V DC)	14,4 / 28,8	14,4 / 28,8 / 57,6	28,8 / 57,6	57,6	57,6
Laadspanning 'druppellading' (V DC)	13,8 / 27,6	13,8 / 27,6 / 55,2	27,6 / 55,2	55,2	55,2
Opslagmodus (V DC)	13,2 / 26,4	13,2 / 26,4 / 52,8	26,4 / 52,8	52,8	52,8
Laadstroom service-accu (A) (4)	120 / 70	220 / 120 / 70	200 / 110	140	200
Laadstroom startaccu (A)	4 (alleen bij 12V- en 24V-modellen)				
Accutemperatuursensor	Ja				
ALGEMEEN					
Hulpuitgang (A) (5)	25	50	50	50	50
Programmeerbaar relais (6)	3x	3x	3x	3x	3x
Beveiligingen (2)	a-g				
VE.Bus-communicatiepoort	Voor parallel en driefase bedrijf, remote monitoren en systeemintegratie				
Com.poort voor algemene doeleinden	2x	2x	2x	2x	2x
Aan-uit op afstand	Ja				
Algemene kenmerken	Bedrijfstemp.: -40 tot +65°C Luchtvochtigheid (geen condensvorming): max. 95%				
Maximale hoogte	3500m				
BEHUIZING					
Algemene kenmerken	Materiaal en kleur: aluminium (blauw RAL 5012) Beschermklasse: IP 21				
Accu-aansluiting	Vier M8 bouten (2 positieve en 2 negatieve aansluitingen)				
230 V AC-aansluiting	Schroefaansluitingen 13 mm ² (6 AWG)	Bouten M6	Bouten M6	Bouten M6	Bouten M6
Gewicht (kg)	19	34 / 30 / 30	45 / 41	51	72
Afmetingen (hxbxd in mm)	362 x 258 x 218	470 x 350 x 280 444 x 328 x 240 444 x 328 x 240	470 x 350 x 280	470 x 350 x 280	572 x 488 x 344
NORMEN					
Veiligheid	EN-IEC 60335-1, EN-IEC 60335-2-29, EN-IEC 62109-1				
Emissie / Immuniteit	EN 55014-1, EN 55014-2, EN-IEC 61000-3-2, EN-IEC 61000-3-3, IEC 61000-6-1, IEC 61000-6-2, IEC 61000-6-3				
Voertuigen	12V and 24V modellen: ECE R10-4				
Beveiliging tegen eilandbedrijf	Zie onze website				
1) Kan worden aangepast aan 60 Hz; 120 V 60 Hz op aanvraag	3) Niet-lineaire belasting, topfactor 3:1				
2) Beveiliging:	4) Tot 25°C omgevingstemperatuur				
a) Uitgangskortsluiting	5) Schakelt uit als er geen externe AC-bron beschikbaar is				
b) Overbelasting	6) Programmeerbaar relais dat o.a. kan worden ingesteld als algemeen alarm,				
c) Accuspanning te hoog	voor DC-onderspanning of start-/stop-functie voor een aggregaat				
d) Accuspanning te laag	Nominale AC-waarde: 230 V/4 A				
e) Temperatuur te hoog	Nominale DC-waarde: 4 A tot 35 VDC, 1 A tot 60 VDC				
f) 230 VAC op uitgang omvormer					
g) Ingangsspanning met te hoge rimpel					

Computergestuurde bediening en monitoring

Verschillende interfaces beschikbaar:



Digital Multi Control Panel

Een handige en goedkope oplossing voor bewaking op afstand, met een draaiknop om de niveaus voor PowerControl en PowerAssist in te stellen.



Color Control GX en ander GX-apparaat

Bewaking en controle. Lokaal en ook op afstand op het [VRM Portaal](#)



BMV-712 Smart Battery Monitor

Gebruik een smartphone of ander apparaat met Bluetooth om:

- instellingen aan te passen,
- alle belangrijke informatie op één scherm te beheren,
- historische informatie in te zien en software te updaten wanneer er nieuwe functies beschikbaar worden.



VE.Bus Smart Dongle

Meet batterijvoltage en –temperatuur en maakt het bijhouden en beheren van Multis en Quattros mogelijk met een smartphone of ander apparaat met Bluetooth.



MK3-USB VE.Bus naar USB interface

Aansluiting op een USB-poort (zie 'A guide to [VEConfigure](#)')

VE.Bus to NMEA 2000 Interface

Hiermee sluit het apparaat aan op een NMEA 2000 maritieme elektronica-netwerk. Zie hiervoor de [NMEA 2000 & MFD integratie gids](#)

Twee AC-ingangen met geïntegreerde transferschakelaar

De Quattro kan aangesloten worden op twee onafhankelijke AC-bronnen, bijvoorbeeld het net en een aggregaat of twee aggregaten. De Quattro zal automatisch de actieve bron gebruiken.

Twee AC-uitgangen

De hoofduitgang heeft geen onderbreiking-functionaliteit. De Quattro neemt de voeding naar de aangesloten belastingen over, in het geval van een stroomstoring of wanneer het walstroom- / aggregaatvermogen wordt losgekoppeld. Dit gebeurt zo snel (in minder dan 20 milliseconden) dat computers en andere elektronische apparatuur zonder onderbreking kunnen blijven werken. De tweede uitgang is alleen actief wanneer AC-stroom beschikbaar is op een van de ingangen van de Quattro. Belastingen die de accu niet zouden moeten ontladen, zoals een boiler bijvoorbeeld, kunnen op deze uitgang worden aangesloten.

Gespleten fase en driefasen mogelijkheden

Twee units kunnen worden geconfigureerd voor gespleten fase en drie units kunnen worden geconfigureerd voor een driefasenuitgang. Maar dat is nog niet alles: tot wel 4 sets van drie units kunnen parallel worden aangesloten voor 96 W / 120 kVA omvormervermogen en meer dan 1600 A laadcapaciteit. Voor meer details kunt u *parallel* invoeren in het zoekvak op onze website.

PowerControl - Omgaan met beperkt aggregaat-, wal- of netvermogen.

A stroomlimiet kan ingesteld worden op elke AC-ingang. De Quattro zal dan andere AC-belastingen in acht nemen en gebruikt wat overblijft om extra op te laden, waardoor voorkomen wordt dat het aggregaat- of de hoofdvoeding overbelast raakt.

PowerAssist - De capaciteit van wal- of aggregaatvermogen verhogen

Deze functie tilt het principe van PowerControl naar een volgende dimensie, door de Quattro toe te staan de capaciteit van de alternatieve bron aan te vullen. Waar piekvermogen vaak slechts voor een beperkte periode nodig is, zorgt de Quattro ervoor dat onvoldoende wal- of aggregaatvermogen onmiddellijk wordt gecompenseerd door vermogen van de accu. Wanneer het verbruik afneemt, wordt het reservevermogen gebruikt om de accu opnieuw op te laden.

Zonne-energie: Wisselstroom beschikbaar, zelfs tijdens een stroomstoring

De Quattro kan worden gebruikt bij off-grid of netstroom gekoppelde PV-installaties en alternatieve energiesystemen. Software om het verlies van de hoofdbron te detecteren is beschikbaar.

Systeem configureren

- In het geval van een alleenstaande toepassing, kan het veranderen van instellingen in enkele minuten gebeuren door middel van de procedures voor DIP-schakelaarinstellingen.
- Parallele en driefasen toepassingen kunnen geconfigureerd worden met de VE.Bus Quick Configure- en de VE.Bus System Configurator-software.
- Off-grid, net-interactief en toepassingen voor eigen verbruik, waarbij gebruik wordt gemaakt van netgekoppelde omvormers en / of MPPT zonneladers, kunnen worden geconfigureerd met Assistants (speciale software voor specifieke toepassingen).

Ter plaatse bewaken en aansturen

Er zijn verschillende opties beschikbaar: Accubewaker, Multi Control Panel, Color Control GX of andere GX-apparaten, smartphone of tablet (Bluetooth Smart), laptop of computer (USB of RS232).

Bewaken en aansturen op afstand

Color Control GX of andere GX-apparaten. Data wordt gratis opgeslagen en weergegeven op onze VRM (Victron Remote Management) website.

Configuratie op afstand

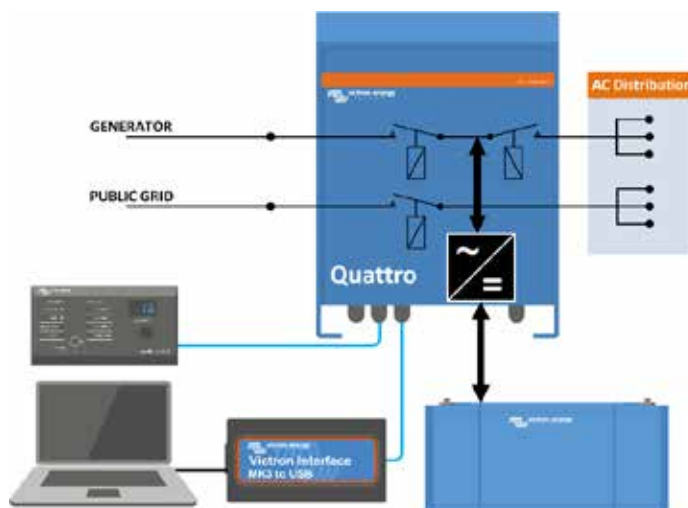
Wanneer aangesloten op Ethernet kan toegang verkregen worden tot systemen met een Color Control GX of andere GX-apparaten en kunnen hun instellingen op afstand veranderd worden.



Quattro
48/5000/70-100/100



Color Control GX, laat zien: PV toepassing:



Quattro	48/3000/35-50/50 120 V	12/5000/220-100/100 120 V 24/5000/120-100/100 120 V 48/5000/70-100/100 120 V	48/10000/140-100/100 120 V
PowerControl & PowerAssist	Ja		
Geïntegreerde transerschakelaar	Ja		
AC-Ingangen (2 x)	Ingangsspanningsbereik: 90 - 140 VAC	Ingangsfrequentie: 45 - 65 Hz	Vermogensfactor: 1
Maximale voeding via stroom	2 x 50 A	2 x 100 A	2 x 100 A
OMVORMER			
Ingangsspanningsbereik	9,5 - 17 V 19 - 33 V 38 - 66 V		
Uitgang (1)	Uitgangsspanning: 120 VAC ± 2 % Frequentie: 60 Hz ± 0,1 %		
Cont. uitgangsvermogen bij 25 °C (3)	3000 VA	5000 VA	10000 VA
Voortd. uitgangsvermogen bij 25 °C	2400 W	4000 W	8000 W
Voortd. uitgangsvermogen bij 40 °C	2200 W	3700 W	6500 W
Voortd. uitgangsvermogen bij 65 °C	1700 W	3000 W	4500 W
Piekvermogen	6000 W	10000 W	20000 W
Maximale efficiëntie	94 %	94 / 94 / 95%	96 %
Vermogen zonder belasting	25 W	30 / 30 / 35 W	60 W
Vermogen zonder belasting in AES-modus	20 W	20 / 25 / 30 W	40 W
Vermogen zonder belasting in Zoekmodus	12 W	10 / 10 / 15 W	15 W
LADER			
Laadspanning "absorptie" (VDC)	57,6 V	14,4 / 28,8 / 57,6 V	57,6 V
Laadspanning "float" (VDC)	55,2 V	13,8 / 27,6 / 55,2 V	55,2 V
Opslagmodus	52,8 V	13,2 / 26,4 / 52,8 V	52,8 V
Laadstroom huisaccu (A) (4)	35 A	200 / 120 / 70 A	140 A
Laadstroom startaccu (A)	4 A (alleen 12 V- and 24 V-modellen)		
Accutemperatuursensor	Ja		
ALGEMEEN			
Aux-uitgang (5)	32 A	50 A	50 A
Programmeerbaar relais (6)	3x		
Beveiliging (2)	a-g		
VE.Bus communicatiepoort	Voor parallele, gespleten fase en driefasenwerking, bewaking op afstand en systeemintegratie		
Communicatiepoort voor algemene doeleinden	2x		
Aan-uit op afstand	Ja		
Gemeenschappelijke kenmerken	Bedrijfstemperatuur: -40 to +65 °C	Vochtigheid (niet condenserend): max. 95 %	
BEHUIZING			
Gemeenschappelijke kenmerken	Materiaal & Kleur: aluminium (blauw RAL 5012) Beschermingscategorie: IP 21		
Accu-aansluiting	Vier M8 bouten (2 plus- en 2 min-aansluitingen)		
120 V AC-aansluiting	Schroefklemmen 13 mm ² (6 AWG)	Bouten M6	Bouten M6
Gewicht (kg)	42 lb 19 kg	75 / 66 / 66 lb 34 / 30 / 30 kg	128 lb 58 kg
Afmetingen (h x b x d)	14,3 x 10,2 x 8,6 inch 362 x 258 x 218 mm	18,5 x 14,0 x 11,2 inch	470 x 350 x 280 mm
		17,5 x 13,0 x 9,6 inch	444 x 328 x 240 mm
		17,5 x 13,0 x 9,6 inch	444 x 328 x 240 mm
NORMEN			
Veiligheid	EN-IEC 60335-1, EN-IEC 60335-2-29, EN-IEC 62109-1		
Emissie, immuniteit	EN 55014-1, EN 55014-2, EN-IEC 61000-3-2, EN-IEC 61000-3-3, IEC 61000-6-1, IEC 61000-6-2, IEC 61000-6-3		
Weg voertuigen	12 V- en 24 V-modellen: ECE R10-5		
Anti-islanding	Bekijk onze website		
1) Kan aangepast worden tot 60 Hz; 120 V 60 Hz op aanvraag		3) Niet-lineaire belasting, topfactor 3:1	
2) Beschermingsleutel:		4) Tot 25 °C omgeving	
a) uitgangskortsluiting		5) Schakelt uit wanneer geen externe AC-bron beschikbaar is	
b) overbelasting		6) Programmeerbaar relais dat onder andere ingesteld kan worden als algemeen alarm,	
c) accuspanning te hoog		DC-onderspanning of genset start-/stop-functie	
d) accuvoltage te laag		AC-vermogen: 230 V / 4 A	
e) temperatuur te hoog		DC-vermogen: 4 A tot 35 VDC, 1 A tot 60 VDC	
f) 120 VAC op omvormeruitgang			
g) ingangsspanningsrimpel te hoog			



Digitaal Multi Control Panel

Een makkelijke en voordelige oplossing voor bewaking op afstand, met een draaiknop voor het instellen van PowerControl- en PowerAssist-niveaus.



VE.Bus Smart-dongle

Meet accuvoltage en temperatuur en maakt bewaking en bediening van Multi's en Quattro's met een smartphone of iets anders mogelijk. Apparaat met Bluetooth.



Computergestuurde werking en bewaking

Er zijn verschillende interfaces beschikbaar:



Color Control GX en andere GX-apparaten

Bewaking en aansturing. Lokaal, en tevens op afstand op de [VRM Portal](#).



MK3-USB VE.Bus naar USB-interface

Verbind met een USB-poort (zie "Een gids voor [VE.Configure](#)")



VE.Bus naar NMEA 2000-interface

Sluit het apparaat aan op een NMEA2000 maritieme elektronica netwerk. Zie de [NMEA 2000 & MFD integratiegids](#)



BMV-712 Smart-accubewaker

Gebruik een smartphone of een ander apparaat met Bluetooth om:

- instellingen te wijzigen,
- het bewaken van alle belangrijke data op een enkel scherm,
- het bekijken van historische data, en het updaten van de software wanneer nieuwe functies beschikbaar zijn.



**Blue Smart IP22
12/30 (3)**



Grafiekscherm



**Een van de
historieschermen.**

Bluetooth Smart

De draadloze oplossing om spanning en stroom te bewaken, instellingen te wijzigen en om de lader bij te werken wanneer nieuwe functies beschikbaar zijn.

Hoog rendement

Met een efficiëntie tot 94 % genereren deze acculaders tot vier keer minder warmte in vergelijking met de industriestandaard.

En zodra de accu volledig is opgeladen, daalt het stroomverbruik tot 0,5 Watt, ongeveer vijf tot tien keer lager dan de industriestandaard.

Adaptief 6-traps laad algoritme: bulk – absorptie – reconditioneren – float – opslag

De Blue Smart-lader is voorzien van een microprocessorgestuurd "adaptief" accubeheersysteem. De adaptieve functie optimaliseert automatisch het laadproces afhankelijk van hoe de accu wordt gebruikt.

Volledig programmeerbaar laadalgoritme

Absorptie-, float- en opslagspanningen en de reconditioneringsinstellingen en temperatuurcompensatiewaarde kunnen geprogrammeerd worden met de Bluetooth-app.

Na het inschakelen van de Expertmodus staat de app u toe vrijwel alle parameters en tijdslijmieten die worden gebruikt door het laadalgoritme aan te passen.

Opslagmodus: minder onderhoud en veroudering wanneer de accu niet in gebruik is

De opslagmodus schakelt in wanneer de accu gedurende 24 uur niet is ontladen. In de opslagmodus wordt de float-spanning verminderd tot 2,2 V / cel (13,2 V voor een 12 V-accu) om vergassing en corrosie van de positieve platen te verminderen. Eens per week wordt de spanning verhoogd tot het absorptieniveau om de accu te "egaliseren". Deze eigenschap voorkomt stratificatie van het elektrolyt en sulfatering, de belangrijkste oorzaken van vroegtijdig falen van de accu.

Laadt ook li-ion-accu's op

Li-ion-accu's worden geladen met een simpel bulk - absorptie - float-algoritme.

Herstelfunctie voor volledig ontladen accu

Zal beginnen met laden zelfs wanneer de accu is ontladen tot 0 volt.

Zal opnieuw koppelen met een volledig ontladen li-ion-accu met interne ontkoppelfunctie.

NIGHT (nacht) en LOW (lage) instelling

Wanneer in NIGHT- of LOW-modus zal de uitgangsstroom verminderen tot maximaal 50 % van de nominale stroom en zal de lader geheel geluidsloos zijn. De NIGHT-modus eindigt automatisch na 8 uur. De LOW-modus kan handmatig beëindigd worden.

Beschermd tegen oververhitting

Bescherming tegen oververhitting: De uitgangsstroom zal dalen naarmate de temperatuur stijgt tot 50 °C, maar de Blue Smart-lader zal niet falen.

Elf LED's voor statusindicatie

Laadalgoritme: TEST / BULK / ABSORPTION (absorptie) / RECONDITION (reconditionering) / FLOAT / STORAGE (opslag) / READY (klaar).

MODE-knop om in te stellen: NORMAL (normaal) (14,4 V) / HIGH (hoog) (14,7 V) / RECONDITION (reconditionering) / LI-ION.

Veertig cycli historielogboek

Het historiescherm bevat historische gebruikersdata met betrekking tot de gehele levensduur van de lader en gedetailleerde statistieken voor de laatste 40 laadcycli.

VE.Smart-netwerken

Het VE.Smart-netwerk is een draadloos apparaat naar apparaat (D2D) communicatienetwerk tussen Victron-producten, door gebruik te maken van Bluetooth Smart.

Optionele accuspanning- en temperatuurcompensatie en stroommeting

Het VE.Smart-netwerk opent de mogelijkheid tot het optimaliseren van het laadproces: een Smart Battery Sense, Smart-accubewaker of een SmartShunt kunnen gebruikt worden om accuspanning en temperatuur te communiceren met een of meerdere acculaders. Een Smart-accubewaker of een SmartShunt zullen ook accustroom communiceren.

Gesynchroniseerd parallel laden

Synchroniseer tot tien acculaders in een VE.Smart-netwerk om ze een accu op te laten laden alsof het een grote lader is. De laders zullen het laadalgoritme tussen elkaar synchroniseren. Ze zullen tegelijkertijd overschakelen van de ene laadtoestand naar de andere, bijvoorbeeld van bulk naar absorptie.

Gesynchroniseerd parallel laden heeft meerdere interessante voordelen:

- Redundantie: wanneer een lader voor wat voor reden dan ook stopt, dan zullen de andere laders blijven werken.
- Flexibiliteit: voeg simpelweg een lader toe aan het netwerk wanneer meer stroom nodig is.
- Kosten: meestal kosten meerdere minder krachtige laders minder dan een krachtige lader.
- Installatie: meerdere minder krachtige laders kunnen misschien makkelijker geïnstalleerd worden in een krappe ruimte.

Blue Smart IP22-lader	12 V, 1 uitgang 15 / 20 / 30 A	12 V, 3 uitgangen 15 / 20 / 30 A	24 V, 1 uitgang 8 / 12 / 16 A	24 V, 3 uitgangen 16 A
Ingangsspanningsbereik	180 – 265 VAC		180 – 265 VAC	
Laadstroom, normale modus	15 / 20 / 30 A		8 / 12 / 16 A	
Laadstroom, NIGHT of LOW	7,5 / 10 / 15 A		4 / 6 / 8 A	
Efficiëntie	93 %		94 %	
Vermogen in niet-belaste toestand	0,5 W		0,5 W	
Frequentie	45 – 65 Hz		45 – 65 Hz	
Aantal uitgangen	1	3	1	3
Laadspanning "absorptie"	Normaal: 14,4 V	Hoog: 14,7 V Li-ion: 14,2 V	Normaal: 28,8 V	Hoog: 29,4 V Li-ion: 28,4 V
Laadspanning "float"	Normaal: 13,8 V	Hoog: 13,8 V Li-ion: 13,5 V	Normaal: 27,6 V	Hoog: 27,6 V Li-ion: 27,0 V
Laadspanning "opslag"	Normaal: 13,2 V	Hoog: 13,2 V Li-ion: 13,5 V	Normaal: 26,4 V	Hoog: 26,4 V Li-ion: 27,0 V
Laadalgoritme	6-traps adaptief			
Kan als stroomvoorziening worden gebruikt	Ja			
Bescherming	Polariteitinversie van de accu (zekering)		Kortsluiting uitgang	Te hoge temperatuur
Bedrijfstemperatuurbereik	-40 tot +60 °C (volledige nominale output tot 40 °C)			
Vochtigheid (niet-condenserend)	Max 98 %			
BEHUIZING				
Materiaal & Kleur	Aluminium (blauw RAL 5012)			
Accu-aansluiting	Schroefklemmen 16 mm ² / AWG6			
230 VAC-aansluiting	Kabel van 1,5 meter met CEE 7/7, BS 1363-stekker (GB) of AS/NZS 3112-stekker (AU / NZ)			
Beschermingscategorie	IP22			
Gewicht	1,3 kg			
Afmetingen (h x b x d)	235 x 108 x 65 mm			
NORMEN				
Veiligheid	EN 60335-1, EN 60335-2-29			
Emissie	EN 55014-1, EN 61000-6-3, EN 61000-3-2			
Immunititeit	EN 55014-2, EN 61000-6-1, EN 61000-6-2, EN 61000-3-3			
Automotief	ECE R10-5			



Smart Battery Sense
Schakelt temperatuur- en spanninggecompenseerd laden in.



BMV-712 Smart-accubewaker



SmartShunt

BMV-712 Smart-accubewaker of **SmartShunt** schakelt temperatuur- en spanninggecompenseerd laden in.
De acculaadstroominformatie kan bijvoorbeeld gebruikt worden om te schakelen van absorptieladen naar float-laden bij een ingestelde accustaartstroom.

Opmerkingen

1. De VE.Smart-netwerkfunctie is ingeschakeld op alle IP22-laders met serienummer HQ2024xxxxx en later.
2. Modellen met verschillende nominale stromen kunnen parallel worden geschakeld en gesynchroniseerd worden.



Blue Smart IP67 acculader 12/25



Bluetooth Smart ingeschakeld

De Blue Smart IP67 acculader is de draadloze oplossing om de spanning en stroom in de gaten te houden, om de instellingen te wijzigen en om de acculader te updaten als nieuwe eigenschappen beschikbaar worden.

Met Bluetooth wordt de functionaliteit van de IP67 acculader vergroot en is deze soortgelijk aan die van de acculaders IP22 en IP65.

Volledig ingekapseld: waterdicht, schokbestendig en beveiligd tegen ontsteking

Water, olie of vuil kunnen geen schade toebrengen aan de Blue Smart IP67 acculader. De behuizing is gemaakt van gegoten aluminium en de elektronica is in hars gegoten.

De hoogste efficiëntie ooit!

Een nieuwe norm voor de industrie: met een efficiëntie van 92% of meer verspillen deze acculaders drie tot vier keer minder. Bovendien daalt het stroomverbruik wanneer de accu volledig is geladen tot minder dan één watt, ongeveer vijf tot tien keer beter dan de industriestandaard.

Adaptief 5-traps laad algoritme: bulk lading – absorptielading – herconditionering – druppellading – opslag

De Blue Smart acculader is voorzien van een door een microprocessor gestuurd adaptief accubeheer. De adaptieve functie optimaliseert automatisch het laadproces afhankelijk van hoe de accu wordt gebruikt.

Opslag-modus: Minder onderhoud en veroudering als de accu niet wordt gebruikt

De opslag-modus wordt geactiveerd als de accu gedurende 24 uur niet wordt ontladen. In dat geval wordt de drijfspanning verminderd tot 2,2 V/cel (13,2 V voor 12V-accu) om gasvorming en corrosie van de positieve platen te minimaliseren. Eén keer per week wordt de spanning opnieuw verhoogd tot absorptieniveau om de accu weer 'bij te laden'. Dit voorkomt stratificatie van het elektrolyt en sulfatering, de hoofdoorzaak van voortijdig falen van de accu.

Laadt ook li-ion-accu's op

Li-ion-accu's worden geladen met een simpel bulk - absorptie - float-algoritme.

Herstelfunctie voor volledig ontladen accu

Zal beginnen met laden zelfs wanneer de accu is ontladen tot 0 volt.

Zal opnieuw koppelen met een volledig ontladen li-ion-accu met interne ontkoppelfunctie.

Beschermd tegen oververhitting

Kan worden gebruikt in een warme omgeving zoals een machinekamer. De uitgangsstroom neemt af als de temperatuur tot 60 °C stijgt, maar de lader valt niet uit.

Twee LEDs voor statusindicatie

Gele LED: bulk lading (snel knipperend), absorptielading (langzaam knipperend), druppellading (brandt permanent), opslaglading (uit)
Groene LED: stroom aan

Blue Smart IP67 acculader	12/7	12/13	12/17	12/25	24/5	24/8	24/12
Ingangsspanningsbereik en -frequentie	180-265 VAC 45-65 Hz						
Efficiëntie	93%	93%	95%	95%	94%	96%	96%
Geen laadstroomverbruik	0,5 W						
Laadspanning 'absorptielading'	Normaal: 14,4V hoog: 14,7V lithium-ion: 14,2V			Normaal: 28,8V hoog: 29,4V lithium-ion: 28,4V			
Laadspanning 'druppellading'	Normaal: 13,8V hoog: 13,8V lithium-ion: 13,5V			Normaal: 27,6V hoog: 27,6V lithium-ion: 27,0V			
Laadspanning 'opslag'	Normaal: 13,2V hoog: 13,2V lithium-ion: 13,5V			Normaal: 26,4V hoog: 26,4V lithium-ion: 27,0V			
Laadstroom, normale modus	7 A	13 A	17 A	25 A	5 A	8 A	12 A
Laadstroom, LAAG	2 A	4 A	6 A	10 A	2 A	3 A	4 A
Laad algoritme	5-traps adaptief						
Kan worden gebruikt als stroomvoorziening	ja						
Beveiliging	Accuompoling (zekering)		Kortsluiting uitgang		Oververhitting		
Bedrijfstemperatuurbereik	-20 tot +60°C (volledig nominaal vermogen tot 40°C)				(neemt 3% af per °C boven 40°C)		
Luchtvochtigheid	Tot wel 100%						
Startonderbrekingsoptie (Si) (alleen bij 12/25 en 24/12 modellen)	Kortsluitbestendig, stroomlimiet 0,5 A Uitgangsspanning: max. een volt lager dan de hoofduitgang						
BEHUIZING							
Materiaal en kleur	aluminium (blauw RAL 5012)						
Accuaansluiting	Zwarte en rode kabel van 1,5 meter						
230 V AC-aansluiting	Kabel van 1,5 meter met CEE 7/7-stekker						
Beschermingsklasse	IP67						
Gewicht (kg)	1,8	1,8	2,4	2,4	1,8	2,4	2,4
Afmetingen (h x b x d in mm)	85 x 211 x 60	85 x 211 x 60	99 x 219 x 65	99 x 219 x 65	85 x 211 x 60	99 x 219 x 65	99 x 219 x 65
NORMEN							
Veiligheid	NEN-EN 60335-1, NEN-EN 60335-2-29						
Emissie / Immuniteit	NEN-EN 55014-1, NEN-EN 61000-6-3, NEN-EN 61000-3-2						
Voertuigrichtlijn	NEN-EN 55014-2, NEN-EN 61000-6-1, NEN-EN 61000-6-2, NEN-EN 61000-3-3						



Blue Smart Lader

IP65

De keuze van professionals

5
JAAR
GARANTIE



- Bestand tegen water, stof en chemicaliën
- Zevenstaps intelligent laad algoritme
- Herstel van diep ontladen 'dode' accu's
- Automatische stroomvoorzieningsfunctie
- Automatische compensatie bij hoge of lage temperaturen
- Meerdere andere eigenschappen die de levensduur van de accu verlengen
- Lage stroommodus om kleinere accu's op te laden
- **Li-ion** accumodus
- Setup en configureer, lees de spanning en stroom met behulp van **Bluetooth Smart**



Inclusief

Klemmen



M8 oogjes

Blue Smart IP65-acculader	6 V / 12 V - 13,2 V	12 V - 4/5/7/10/15/25 A	24 V - 5/8/13 A
Ingangsspanning en frequentiebereik	100 - 265 VAC 45 - 65 Hz		230 VAC
Efficiëntie	82 %	94 %	95 %
Stroomverbruik in stand-by	< 0,5 W		0,5 W
Minimum accuspanning	Begint te laden vanaf 0 V		
Laadspanning "absorptie"	Normaal: 7,2 V 14,4 V Hoog: 7,35 V 14,7 V Li-ion: 7,1 V 14,2 V	Normaal: 14,4 V Hoog: 14,7 V Li-ion: 14,2 V	Normaal: 28,8 V Hoog: 29,4 V Li-ion: 28,4 V
Laadspanning "druppel"	Normaal: 6,9 V 13,8 V Hoog: 6,9 V 13,8 V Li-ion: Uitgeschakeld	Normaal: 13,8 V Hoog: 13,8 V Li-ion: 13,5 V	Normaal: 27,6 V Hoog: 27,6 V Li-ion: 27,0 V
Laadspanning "opslag"	Normaal: 6,6 V 13,2 V Hoog: 6,6 V 13,2 V Li-ion: 6,75 V 13,5 V	Normaal: 13,2 V Hoog: 13,2 V Li-ion: 13,5 V	Normaal: 26,4 V Hoog: 26,4 V Li-ion: 27,0 V
Laadstroom	1,1 A	4 / 5 / 7 / 10 / 15 / 25 A	5 / 8 / 13 A
Lage stroom-modus	0,5 A	2 / 2 / 2 / 3 / 4 / 10 A	2 / 3 / 4 A
Temperatuurcompensatie (alleen loodzuuraccu's)	8 mV/°C 16 mV/°C	16 mV/°C	32 mV/°C
Voedingmodus	Ja		
Terugstroomverbruik	0,1 Ah/maand (140 uA)	0,7 Ah/maand (1 mA)	
Bescherming	Omgekeerde polariteit, uitgangskortsluiting, te hoge temperatuur		
Bereik bedrijfstemperatuur	-30 + 50 °C (volledige nominale output tot 30 °C)	-40 tot +60 °C (volledige nominale output tot 30 °C) (kabels behouden flexibiliteit bij lage temperatuur)	
Vochtigheid (niet-condenserend)	Max 95 %		
Laadalgoritme	7-traps adaptief		
Bluetooth	-4 dBm, 2402 - 2480 MHz		
BEHUIZING			
Accu-aansluiting	Zwart en rode kabel van 1,5 meter		
230 VAC-connectie	1,5 m kabel met CEE 7/16 of AS/NZS 3112 -stekker	Kabel van 1,5 meter met CE 7/16, CE 7/17, BS 1363-stekker (VK) of AS/NZS 3112-stekker	
Beschermingscategorie	IP65 (spat- en stofbestendig)		
Gewicht	0,4 kg	IP65 12 V 25 A 24 V 13 A: 1,9 kg Overige: 0,9 kg	
Afmetingen (h x b x d)	38 x 64 x 153 mm	IP65s 12 V 4/5 A : 45 x 81 x 182 mm IP65 12 V 7 A 24 V 5 A: 47 x 95 x 190 mm IP65 12 V 10/15 A 24 V 8 A: 60 x 105 x 190 mm IP65 12 V 25 A 24 V 13 A: 75 x 140 x 240 mm	
NORMEN			
Veiligheid	EN 60335-1, EN 60335-2-29		
Emissie	EN 55014-1, EN 61000-6-3, EN 61000-3-2		
Immunititeit	EN 55014-2, EN 61000-6-1, EN 61000-6-2, EN 61000-3-3		

Optioneel

Gezekerde klemmen



Gezekerde M6 of M8 oogjes



Verlengsnoer 2m



Autoplug



MagCode Power Clip 12V



Accu indicator paneel



Accu indicator oogjes M8


www.victronenergy.com
Customer support: sales@victronenergy.com

Draagkoffer voor oplader en accessoires












Wandmontage



Rubberen beschermhoes

IP65 - Charger Guide

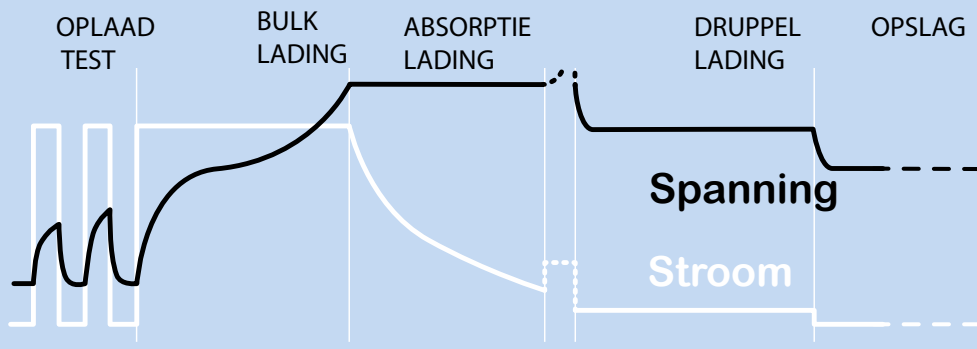
	6/12V			12V			24V		
	1.1 A <i>Accu capaciteit Ah</i> 20 - 50 Ah	4 & 5 A <i>Accu capaciteit Ah</i> 20 - 50 Ah	7 A <i>Accu capaciteit Ah</i> 20 - 70 Ah	10 A <i>Accu capaciteit Ah</i> 30 - 100 Ah	15 A <i>Accu capaciteit Ah</i> 50 - 150 Ah	25 A <i>Accu capaciteit Ah</i> 80 - 250 Ah	5 A <i>Accu capaciteit Ah</i> 20 - 50 Ah	8 A <i>Accu capaciteit Ah</i> 30 - 80 Ah	13 A <i>Accu capaciteit Ah</i> 50 - 130 Ah
Jouw IP65 Lader »	6/12-1.1	12/4 & 5	12/7	12/10	12/15	12/25	24/5	24/8	24/13
	●	●	●	●	●				
	●	●	●	●	●				
KLASSIEK 	●	●	●	●	●	●			
MODERN 	●	●	●	●	●	●			
 	●	●	●	●	●	●	●	●	●
							●	●	●
 	●	●	●	●	●	●	●	●	●

Aanbevolen

● Deze lader is de beste keuze voor dit accutype. De accu wordt met deze lader optimaal geladen.

OK

● Deze lader kan worden gebruikt voor dit accutype. Het kan zijn dat de accu met deze acculader minder snel zal worden geladen.



“Groene” acculader met zeer hoge efficiëntie

Met een efficiëntie tot 95% ontwikkelen deze acculaders tot vier keer minder hitte in vergelijking met de industriestandaard. En zodra de accu volledig is opgeladen, daalt het stroomverbruik naar 0,5 watt en dat is vijf tot tien keer beter dan de industriestandaard.

Duurzaam, veilig en stil

- Lage thermische belasting op de elektronische componenten.
- Beschermd tegen het binnendringen van stof, water en emicaliën.
- Beschermd tegen oververhitting: de uitgangsstroom neemt af als de temperatuur naar 60°C stijgt, maar de acculader valt niet uit.
- De acculaders zijn volledig geruisloos door: geen koelventilator of andere bewegende onderdelen.

Herconditionering

Een loodzwavelzuuraccu die niet voldoende is opgeladen of meerdere dagen of weken in ontladen toestand heeft verkeerd, zal als gevolg van sulfatering verslechteren. Als het op tijd wordt opgemerkt, kan de sulfatering soms deels ongedaan worden gemaakt door de accu op te laden met een lage stroom naar een hogere spanning.

Herstelfunctie voor diep ontladen accu's

De meeste acculaders die beschermd zijn tegen omgekeerde polariteit, herkennen en dus laden een accu niet op die naar nul of bijna nul volt is ontladen. De **Blue Smart IP65 lader** echter zal proberen om een diep ontladen accu opnieuw op te laden met een lage stroom en daarna het normale opladen hervatten zodra er voldoende spanning is op de accuaansluitingen.

De VictronConnect App

Setup, configureer en lees de **Blue Smart IP65 lader** uit met je mobiele telefoon.

Je kunt de status van zowel je lader als je accu uitlezen. Je kunt zelfs alle instellingen van je lader regelen met de VictronConnect App. Op je scherm wordt de spanning en de stroom standaard weergegeven.

Download de app voor iOS en Android:



OPSLAG

VERVERSEN

OPSLAG

 1 week

OPT. HERCONDITIONERING

Opslag-modus: minder corrosie van de positieve platen

Zelfs de lagere druppelladingsspanning die na het absorptieladen volgt, zal corrosie veroorzaken. Daarom is het van wezenlijk belang om de laadspanning nog verder te verlagen als de accu meer dan 48 uur aan de acculader blijft aangesloten.

Temperatuurgecompenseerd opladen

De optimale laadspanning van een loodzuuraccu is omgekeerd evenredig met de temperatuur. De **Blue Smart IP65 lader** meet de omgevingstemperatuur tijdens de testfase en compenseert de temperatuur tijdens het opladen. De temperatuur wordt nogmaals gemeten als de lader zich tijdens het druppelladen of de opslag in de lage stroommodus bevindt. Speciale instellingen voor een koude of warme omgeving zijn daarom niet nodig.

Li-ion accumodus

De **Blue Smart IP65 lader** maakt gebruik van een specifiek laad algoritme voor Li-ion (LiFePO_4) accu's, met automatische veiligheidsresetfunctie voor Li-ionaccu's bij een te lage spanning.


Phoenix Smart 12/50 (1 + 1)

**Bluetooth bespeuren:
Smart Battery Sense**

**Bluetooth bespeuren:
BMV-712 Smart-accumonitor**

Phoenix Smart 12/50 (3)

Ingebouwde Bluetooth Smart

De draadloze oplossing om Phoenix Smart IP43-acculaders in te stellen, bewaken, besturen, updaten en synchroniseren.

Phoenix Smart (1 + 1): twee uitgangen om 2 accubanken op te laden

De tweede uitgang, beperkt tot ongeveer 4 A en met een iets lagere uitgangsspanning, is bedoeld om een startaccu aan te vullen.

Phoenix Smart (1 + 1): drie volledige stroomuitgangen om 3 accubanken op te laden

Elke uitgang kan de volledige nominale uitgangsstroom leveren. Maar het totaal van de 3 gecombineerde uitgangen kan nooit hoger zijn dan de stroomclassificatie van de acculader.

Automatische spanningscompensatie

De acculader compenseert de spanningsdaling over de DC-bekabeling door de uitgangsspanning iets te verhogen wanneer de DC-stroom toeneemt. Raadpleeg de handleiding voor meer informatie.

Adaptief 6-traps laad algoritme: bulk – absorptie – reconditionering – druppel – opslag – vernieuwen

De Phoenix Smart-acculader beschikt over ons bekende 'adaptieve' accubeheersysteem dat kan worden ingesteld voor verschillende soorten accu's. De 'adaptieve' functie optimaliseert automatisch het laadproces ten opzichte van de manier waarop de accu wordt gebruikt.

De juiste hoeveelheid lading: variabele absorptietijd

Wanneer alleen ondiepe ontladingen plaatsvinden (bijv. een jacht aangesloten op walstroom) dan wordt de absorptietijd kort gehouden om het overladen van de accu te voorkomen. Na een diepe ontlading wordt de absorptietijd automatisch verhoogd om ervoor te zorgen dat de accu volledig wordt opgeladen.

Het voorkomen van schade door overmatige gasvorming: de BatterySafe-modus (zie afb. 2)

Als er voor een hoge laadstroom in combinatie met een hoge absorptiespanning is gekozen om een accu snel op te laden, wordt schade door overmatige gasvorming voorkomen door automatisch de spanningsverhoging te beperken zodra de spanning voor gasvorming is bereikt (zie de laadcurve tussen 14,4 V en 15,0 V in afb. 2).

De Opslagmodus: minder onderhoud en veroudering wanneer de accu niet wordt gebruikt. (zie afb. 1 & 2)

De opslagmodus wordt geactiveerd wanneer de accu 24 uur lang niet ontladen is. In de opslagmodus wordt de druppelspanning verlaagd tot 2,2 V/cel (13,2 V voor een 12 V-accu) om gasvorming en corrosie van de positieve platen te minimaliseren. Een keer per week wordt de spanning weer op het absorptieniveau gebracht om de accu te 'egaliseren'. Deze functie voorkomt gelaagdheid van het elektrolyt en de sulfatisering, een belangrijke oorzaak voor een vroegtijdige accustoring.

Laadt ook LI-Ion (LiFePO₄)-accu's op

De aan/uit-bediening van de acculader kan worden geïmplementeerd door het aansluiten van een relais of open collector optocoupler-uitgang van een Li-ion BMS aan de externe aan-uit-poort. De volledige controle over spanning en stroom kan ook worden bereikt met behulp van Bluetooth.

Volledig programmeerbaar oplaadalgoritme

Het laadalgoritme kan worden geprogrammeerd met behulp van Bluetooth of de VE.Direct-interface. Met de modusknop kunnen drie voorgeprogrammeerde algoritmen worden geselecteerd (zie specificaties).

Optionele externe accuspanning- en temperatuurmetering via Bluetooth

Een Smart Battery Sense, SmartShunt of een BMV-712 Smart-accubewaker kan gebruikt worden om de accuspanning en temperatuur door te geven aan een of meerdere Phoenix Smart IP43-acculaders via [VE.Smart N](#).

Externe Aan/Uit-functie

De externe Aan/Uit-functie bestaat uit twee aansluitklemmen Remote L en Remote H.

Er kan een schakelaar of relaiscontact tussen L en H geplaatst worden.

Aansluitklem H kan ook aan de accu plus gekoppeld worden, of aansluitklem L aan de accu min.

Zie de [handleiding](#) voor informatie.

VE.Direct-interface

Voor een bekabelde dataverbinding met een GX-apparaat zoals de [Cerbo GX](#), PC of andere apparaten. Schakelt ook [Instant Readout](#) (direct uitlezen)-functionaliteit via VictronConnect remote van VRM.

Raadpleeg de [VictronConnect-app](#).

Programmeerbaar relais

Kan worden geprogrammeerd met behulp van de VE.Direct-interface of een apparaat met Bluetooth om een alarm of andere gebeurtenissen te activeren.

Gesynchroniseerd opladen

Het koppelen van twee of meerdere Phoenix Smart IP43-acculaders in een VE.Smart-netwerk, maakt gesynchroniseerd opladen mogelijk.

Dit verbetert de efficiëntie van het opladen en de levensduur van de accu.

Lees meer over accu's en het opladen van accu's

Ga voor meer informatie over adaptief opladen naar onze website, onder [Downloads / Technische informatie](#).



Phoenix Smart IP43-acculader	12 / 30 (1 + 1) & (3)	12 / 50 (1 + 1) & (3)	24 / 16 (1 + 1) & (3)	24 / 25 (1 + 1) & (3)
Ingangsspanning	85 - 250 VAC (vol vermogen van 100 VAC, startup van 90 VAC)			
Bereik DC-ingangsspanning	90 - 375 VDC			
Frequentie	45 - 65 Hz			
Vermogensfactor	1			
Terugstroomverbruik	< 1 mA			
Stroomverbruik zonder belasting	1W			
Maximale efficiëntie	95 %	94 %	96 %	96 %
Laadspanning - Absorptie / Druppel / Opslag	Normaal: 14,4 V / 13,8 V / 13,2 V Hoog: 14,7 V / 13,8 V / 13,2 V Li-ion: 14,2 V / n.v.t. / 13,5 V		Normaal: 28,8 V / 27,6 V / 26,4 V Hoog: 29,4 V / 27,6 V / 26,4 V Li-ion: 28,4 V / n.v.t. / 27,0 V	
Volledig programmeerbaar	Ja, met Bluetooth en/of VE.Direct			
Instelling maximale ingangsstroom	3 - 10 A			
Aantal accu-aansluitingen	(1 + 1)-modellen: 2 (2e uitgang via 2-polige klem & 4 A max (3) modellen: 3			
Laadstroom huisaccu	30 A	50 A	16 A	25 A
Lage stroom-modus	15 A	25 A	8 A	12,5 A
Temperatuurcompensatie - Standaard	-16 mV/°C		-32 mV/°C	
Laadstroom startaccu	4 A Max (1 + 1 alleen modellen met uitgang)			
Laadalgoritme	6-traps adaptief (3-traps voor li-ion)			
Bescherming	Omgekeerde polariteit accu (zekering, niet toegankelijk voor gebruiker) / Kortsluiting uitvoer / Overtemperatuur			
Kan als voeding worden gebruikt	Ja, uitgangsspanning kan worden ingesteld met Bluetooth en/of VE.Direct			
Bereik bedrijfstemperatuur	-20 tot +60 °C (0 - 140 °F) Nominale uitgangsstroom tot 40 °C, lineair verlagen tot 20% bij 60 °C			
Luchtvochtigheid (geen condensvorming)	max 95 %			
Externe aan / uit	Ja (2-polige klem)			
Relais (programmeerbaar)	Ja (SPDT - 5 A tot 250 VAC / 5 A tot 28 VDC)			
Bluetooth	Vermogen: - 4 dBm Frequentie: 2402 - 2480 MHz			
BEHUIZING				
Materiaal & Kleur	aluminium (blauw RAL 5012)			
Accu-aansluiting	Schroefklemmen 16 mm ² (AWG6)			
AC-aansluiting	IEC 320 C14-ingang met vasthoudklemmetje (AC-kabel dient apart besteld te worden)			
Beschermingscategorie	Electronische componenten: IP 43 Aansluitgebied: IP22			
Gewicht kg (lbs)	2,7 kg (6 lbs)			
Afmetingen (h x b x d)	180 x 249 x 116 mm (7,1 x 9,8 x 4,6 inch)			
NORMEN				
Veiligheid	EN 60335-1, EN 60335-2-29			
Emissie	EN 55014-1, EN 61000-6-3, EN 61000-3-2			
Immunititeit	EN 55014-2, EN 61000-6-1, EN 61000-6-2, EN 61000-3-3			
Vibratie	IEC68-2-6:10-150Hz/1.0G			



Bevestigingsclip
(inbegrepen)



AC-kabel
(moet afzonderlijk worden besteld)



NEMA kabel 5-15P plug
(moet afzonderlijk worden besteld)

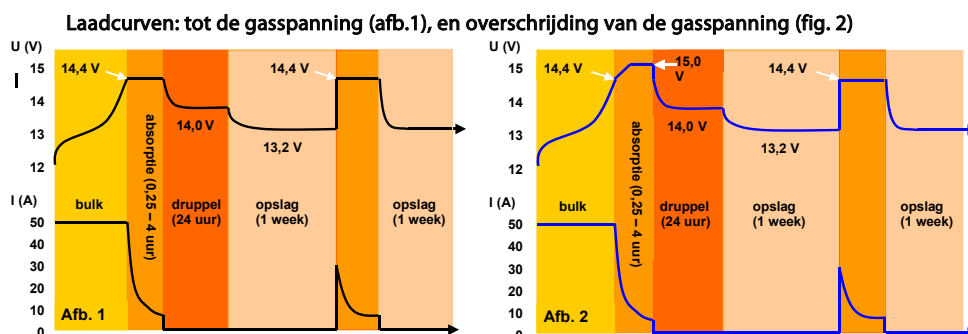
Stekkers:

Europa: CEE 7/7

VK: BS 1363

Australië/Nieuw-Zeeland: AS/NZS 3112

US: NEMA 5-15P





Phoenix Lader
12V 30A



Phoenix Lader
24V 25A

Adaptieve 4-traps laadkarakteristiek: Bulk-Absorption-Float-Storage

Het microprocessor gestuurde 'adaptieve' accu management systeem kan afgeregeld worden voor verschillende soorten accu's. De adaptieve functie past het laadproces automatisch aan aan het gebruik van de accu.

De juiste hoeveelheid lading: aangepaste absorptietijd

Bij geringe ontlading van de accu wordt de absorptie tijd kort gehouden om overlading en overmatig gaspen te voorkomen. Na een diepe ontlading wordt de absorptietijd automatisch verlengd om de accu volledig te laden.

Beperking van veroudering door overmatig gaspen: begrensde spanningsstijging (zie fig. 2)

Indien, om de laadtijd te verkorten, gekozen wordt voor een hoge laadstroom en ook een verhoogde laadspanning, dan zal de Phoenix lader nadat de gasspanning is bereikt de stijgsnelheid van de spanning begrenzen. Zo wordt overmatig gaspen in de eindfase van de laadcyclus voorkomen (zie de laadcurve tussen 14,4 V en 15,0 V in fig. 2).

Minder onderhoud en veroudering wanneer de accu niet gebruikt wordt: de opslag functie

De Phoenix lader schakelt over op 'opslag' wanneer er gedurende meer dan 24 uur geen ontlading plaatsvindt. De spanning wordt dan verlaagd tot 2,2 V/cel (13,2 V voor een 12 V accu). De accu zal dan nauwelijks meer gaspen en corrosie van de positieve platen wordt zoveel mogelijk beperkt. Eens per week wordt de spanning verhoogd tot absorptie niveau om de accu weer bij te laden; dit voorkomt stratificatie van het elektrolyt en sulfatering van de platen.

Verhogen van de levensduur van de accu: temperatuur compensatie

Bij iedere Phoenix lader wordt een temperatuursensor meegeleverd. De temperatuursensor zorgt ervoor dat de laadspanning afneemt wanneer de accutemperatuur stijgt. Dit is bijzonder belangrijk voor onderhoudsvrije accu's, die anders mogelijk door overlading uitdrogen.

Universele 90 tot 265 Volt voedingsspanning, ook geschikt voor DC voeding

Alle modellen zijn geschikt voor 90 tot 400 Volt gelijkspanning.

'Voltage Sensing': laadspanning meten op de accu of op het DC verdeelpunt

Om spanningsverlies door kabelweerstand te compenseren, zijn de Phoenix laders voorzien van 'Voltage Sensing' zodat de accu altijd de juiste laadspanning krijgt.

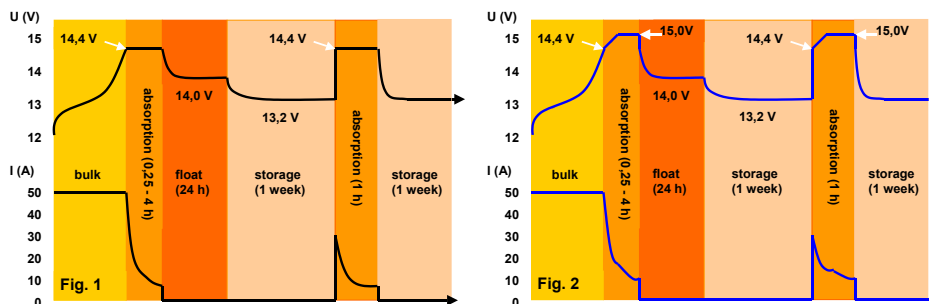
Computer aansluiting

Alle Phoenix laders zijn voorzien van een interactieve RS-485 aansluiting. Met onze VEConfigure software (gratis beschikbaar op onze website) en de MK2-USB, kunnen alle parameters op eenvoudige wijze ingesteld en uitgelezen worden.

Het boek 'Altijd Stroom'

In ons boek 'Altijd Stroom' kunt u meer lezen over accu's en het laden van accu's (gratis verkrijgbaar bij Victron Energy en beschikbaar op www.victronenergy.com). Voor de adaptieve laadkarakteristiek zie ook onder Technical Information op onze website.

Laden tot de gasspanning (fig. 1) en laden tot een hogere spanning (fig. 2)



Phoenix Lader	12/30	12/50	24/16	24/25
Ingangsspanning bereik	90-265 VAC			
Ingangsspanning bereik	90-400 VDC			
Frequentie (Hz)	45-65			
Powerfactor	1			
Laadspanning 'absorption' (V DC)	14,4	14,4	28,8	28,8
Laadspanning 'float' (V DC)	13,8	13,8	27,6	27,6
Laadspanning 'opslag' (V DC)	13,2	13,2	26,4	26,4
Laadstroom accessoire accu (A) (2)	30	50	16	25
Laadstroom startaccu (A)	4	4	4	4
Laadkarakteristiek	Adaptieve 4-traps			
Accu capaciteit (Ah)	100-400	200-800	100-200	100-400
Temperatuursensor	√	√	√	√
Als voeding te gebruiken	√	√	√	√
Geforceerde koeling	√	√	√	√
Beveiligingen (1)	a, b, c, d			
Temperatuur bereik	-20 tot 60°C (0 - 140°F)			
Vocht (niet condenserend)	Max. 95%			
BEHUIZING				
Materiaal & kleur	aluminium (blauw RAL 5012)			
Accu-aansluiting	M6 bouten			
230 V AC-aansluiting	schroefklem 4 mm ² (AWG 6)			
Beschermklasse	IP 21			
Gewicht (kg)	3,8 (8)			
Afmetingen (hxbxd in mm en inches)	350x200x108 mm (13.8x7.9x4.3 inch)			
NORMEN				
Veiligheid	EN 60335-1, EN 60335-2-29			
Emissie	EN 55014-1, EN 61000-3-2,			
Immuniteit	EN 55014-2, EN 61000-3-3			
Trilling test	IEC 68-2-6:10-150 Hz/1.0 G			
1) Beveiligingen a) Kortsluiting b) Accu-ompool detectie	c) Accu spanning te hoog d) Temperatuur te hoog		2) Bij 40°C omgevingstemperatuur	



Battery Alarm

Een te hoge of te lage accu spanning wordt akoestisch, optisch en met een potentiaal vrij relais contact aangegeven.



Phoenix Charger Control

Met dit paneel kunnen alle LEDs van de Phoenix lader en de actuele laadstroom afgelezen worden. Tevens kan de maximale laadstroom begrensd worden. Dit is vooral nuttig als de netvoeding laag is afgezekerd en er ook nog andere gebruikers aangesloten zijn. Het bedieningspaneel wordt verbonden door middel van een standaard UTP kabel.

De helderheid van de LEDs wordt automatisch aangepast aan het omgevingslicht.



BMV-700 Battery Monitor

De BMV-700 combineert een geavanceerd microprocessor systeem met een zeer nauwkeurige meting van de accu spanning en de laad/ontlaad stroom. Met complexe algoritmen, zoals de formule van Peukert, wordt de actuele laadtoestand van de accu bepaald. De BMV-700 onthoudt bovendien belangrijke gegevens betreffende het gebruik van de accu.


Skylla-IP65 12/70 (1+1)

Skylla-IP65 12/70 (1+1)

Skylla-IP65 (1+1): twee uitgangen om 2 accubanken te laden

De Skylla-IP65 (1+1) heeft 2 geïsoleerde uitgangen. De tweede uitgang is beperkt tot ongeveer 3 A, heeft een enigszins lagere uitgangsspanning en dient om een startaccu bij te laden.

Skylla-IP65 (3): drie volle-stroomuitgangen om drie accubanken op te laden

De Skylla-IP65 (3) heeft drie geïsoleerde uitgangen. Alle uitgangen kunnen de volle nominale uitgangsstroom leveren.

IP65-bescherming

Stalen epoxy-gepoedercoate behuizing en spatwaterbestendig. Bestand tegen barre omstandigheden: hitte, vocht en zoute lucht.

De printplaten zijn beschermd met acryllak voor een optimale bestendigheid tegen corrosie.

De temperatuursensoren waarborgen dat de stroomcomponenten steeds werken binnen bepaalde limieten, indien nodig door de automatische vermindering van de uitgangsstroom in extreme omgevingsvoorwaarden.

LC-display

Voor de toestandsbewaking en om gemakkelijk het laad algoritme aan een bepaalde accu en de gebruiksomstandigheden aan te passen.

CAN-businterface (NMEA2000)

Voor aansluiting op een CAN-busnetwerk, een Skylla-i Control-paneel of op de digitale display van de Color Control.

Gesynchroniseerde parallele werking

Meerdere laders kunnen parallel worden aangesloten en met behulp van de CAN-businterface worden gesynchroniseerd. Dit wordt gerealiseerd door de laders op elkaar aan te sluiten met RJ45 UTP-kabels.

De juiste hoeveelheid lading voor een loodzuuraccu: variabele absorptietijd

Als enkel lichte ontladingen optreden, wordt de absorptietijd kort gehouden om overlading van de accu te voorkomen. Na een diepe ontlading wordt de absorptietijd automatisch verlengd om de accu volledig op te laden.

Schade door overmatige gasvorming beperken: met de BatterySafe-modus

Indien, om de laadtijd te verkorten, gekozen wordt voor een hoge laadstroom in combinatie met een hoge absorptiespanning, dan voorkomt de Skylla-IP65 schade door overmatige gasvorming door de stijgingsnelheid van de spanning automatisch te beperken als de gasvormingsspanning is bereikt.

Minder onderhoud en veroudering als de accu niet wordt gebruikt: met de opslag-modus

De opslag-modus wordt geactiveerd als de accu gedurende 24 uur niet wordt ontladen. In de opslag-modus wordt de druppelladingspanning verlaagd tot 2,2 V/cel (26,4 V voor 24 V-accu) om gasvorming en corrosie van de positieve platen tot een minimum te beperken. Een keer per week wordt de spanning opnieuw verhoogd tot absorptieniveau om de accu weer 'bij te laden'. Dit voorkomt stratificatie van het elektrolyt en sulfatering, de hoofdoorzaak van voortijdig falen van de accu.

Verlengen van de levensduur van de accu: door temperatuurcompensatie

Elke Skylla-IP65 is voorzien van een accutemperatuursensor. Als de accu is aangesloten, neemt de laadspanning automatisch af als de accutemperatuur stijgt. Deze eigenschap wordt in het bijzonder aangeraden voor verzegelde loodzuuraccu's en/of als aanzienlijke temperatuurschommelingen van de accu kunnen worden verwacht.

Accuspanningsdetectie

Om spanningsverlies door kabelweerstand te compenseren, is de Skylla-IP65 voorzien van een spanningsdetectie-inrichting, zodat de accu steeds de juiste laadspanning ontvangt.

Gebruik als stroomvoorziening

Door de uitstekende regelkring kan de Skylla-IP65 worden gebruikt als stroomvoorziening met perfect gestabiliseerde uitgangsspanning als er geen accu's of condensatoren met een grote buffercapaciteit beschikbaar zijn.

Li-ion (LiFePO4) ready

Het is mogelijk om een eenvoudige aan/uit-bediening van de lader te implementeren door een relais of een open collector-opto-coupler-uitgang van een Li-ion BMS op de afstandsbedieningspoort van de lader aan te sluiten. Anderzijds is volledige controle van de spanning en de stroom mogelijk door aansluiting op de CAN-bus poort.

Meer informatie over accu's en het opladen van accu's

Om meer te weten te komen over accu's en het opladen van accu's zie ons boek 'Altijd stroom' (gratis verkrijgbaar bij Victron Energy en te downloaden op www.victronenergy.com).

Skylla-IP65	12/70 (1+1)	12/70 (3)	24/35 (1+1)	24/35 (3)
Ingangsspanning (VAC):	120/230 V			
Ingangsspanningsbereik (VAC):	90-265 V			
Maximale AC-ingangsstroom bij 100 VAC	12 A			
Frequentie	45-65 Hz			
Vermogensfactor	0,98			
Laadspanning 'absorptielading' (1)	14,4 V		28,8 V	
Laadspanning 'druppellading'	13,8 V		27,6 V	
Laadspanning 'opslag'	13,2 V		26,4 V	
Laadstroom (2)	70 A	3 x 70 A (max. totaal vermogen: 70 A)	35 A	3 x 35 A (max. totaal vermogen: 35 A)
Laadstroom startaccu (A)	3 A	n.v.t.	3 A	n.v.t.
Laadalgoritme	7-traps adaptief			
Accucapaciteit	350-700 Ah		150-350 Ah	
Laadalgoritme, li-ion	3-traps, met aan/uit-bediening of CAN-busbediening			
Temperatuursensor	Ja			
Kan worden gebruikt als stroomvoorziening	Ja			
Poort aan/uit op afstand	Ja (kan worden aangesloten op een li-ion-BMS)			
CAN-bus communicatiepoort (VE.Can)	Twee RJ45-aansluitingen, NMEA2000-protocol, galvanisch geïsoleerd			
Gesynchroniseerde parallele werking	Ja, met VE.Can			
Alarmrelais	DPST nominale AC-waarde: 240 V AC / 4 A DC-bereik: 4 A tot 35 V DC, 1 A tot 60 V DC			
Geforceerde koeling	Ja (interne luchtcirculatie)			
Beveiliging	Accuompoling (zekering)		Kortsluiting uitgang	Oververhitting
Bedrijfstemperatuurbereik	-20 tot 60 °C (volledige uitgangsstroom tot 40 °C)			
Luchtvochtigheid (geen condensvorming)	max. 95 %			
BEHUIZING				
Materiaal en kleur	staal (blauw RAL 5012)			
Accu-aansluiting	M6-bouten			
230 VAC-aansluiting	schroef-klem 6 mm ² (AWG 10)			
Beschermingsklasse	IP65			
Gewicht	6 kg (14 lbs)			
Afmetingen (hxbxd)	401 x 265 x 151 mm 16 x 10,5 x 6 inch			
NORMEN				
Veiligheid	NEN-EN 60335-1, NEN-EN 60335-2-29			
Emissie	NEN-EN 55014-1, NEN-EN 61000-6-3, NEN-EN 61000-3-2			
Immunititeit	NEN-EN 55014-2, NEN-EN 61000-6-1, NEN-EN 61000-6-2, NEN-EN 61000-3-3			
1) Uitgangsspanningsbereik 10-16 V resp. 20-32 V.		2) Tot 40 °C (100 °F) omgevingstemperatuur. Vermogen vermindert tot 60 % bij 50 °C en tot 40 % bij 60 °C.		



SmartShunt of BMV-712 Smart Accu Monitor

Gebruik een smartphone of een ander toestel met Bluetooth om:

- instellingen aan te passen,
- alle belangrijke gegevens op een enkelvoudig scherm te controleren,
- historische gegevens te bekijken en om
- de software te updaten wanneer nieuwe functies beschikbaar worden.

Skylla-i Control

Het Skylla-i-Control-paneel bedieningspaneel maakt bediening en bewaking op afstand van het laadproces mogelijk en is voorzien van led-statusindicatie. Bovendien kan via dit afstandsbedieningspaneel de ingangsstroom worden ingesteld om het gebruikte vermogen van de AC-stroomvoorziening te beperken. Dit komt vooral van pas als de lader stroom ontvangt via beperkte walstroom of kleine sets aggregaten. Het paneel kan ook worden gebruikt om de acculaadparameters te wijzigen.

Er kunnen meerdere bedieningspanelen op één lader of op een set gesynchroniseerde en parallel geschakelde laders worden aangesloten.


Skylla-i 24/100 (3)

Skylla-i 24/100 (1+1)

Skylla-i (1+1): twee uitgangen om 2 accubanken te laden

De Skylla-i (1+1) heeft twee geïsoleerde uitgangen. De tweede uitgang is beperkt tot ongeveer 4 A, heeft een enigszins lagere uitgangsspanning en dient om een startaccu bij te laden.

Skylla-i (3): drie volle-stroomuitgangen om drie accubanken te laden

De Skylla-i (3) heeft drie geïsoleerde uitgangen. Alle uitgangen kunnen de volle nominale uitgangsstroom leveren.

Robuust

Aluminium behuizing met epoxy poeder coating met een afdekplaat ter bescherming tegen condens en roestvrij staal bevestigingsmateriaal om de bestendigheid tegen ongunstige omgevingsvoorwaarden te vergroten: hitte, vocht en zoute lucht.

De printplaten zijn beschermd met acryllak voor optimale bestendigheid tegen corrosie.

De temperatuursensoren waarborgen dat de stroomcomponenten steeds werken binnen bepaalde limieten, indien nodig door de automatische vermindering van de uitgangsstroom in extreme omgevingsvoorwaarden.

Flexibel

Naast een CAN-bus (NMEA 2000) interface zijn er een draaischakelaar, DIP-schakelaars en potentiometers beschikbaar om het laadalgoritme specifiek aan te passen aan accu's en de gebruiksvoorwaarden ervan.

Gelieve de handleiding te raadplegen voor een volledig overzicht van de mogelijkheden

Belangrijke eigenschappen:

Gesynchroniseerde parallele werking

Er kunnen meerdere laders worden gesynchroniseerd met de CAN-bus interface. Dit wordt gerealiseerd door de laders op elkaar aan te sluiten met RJ45 UTP-kabels. Opm.: Laders met twee en laders met drie uitgangen kunnen niet parallel met elkaar worden geschakeld. Raadpleeg de handleiding voor meer informatie.

De juiste laadhoeveelheid voor een loodzuuraccu: variabele absorptietijd

Wanneer er zich enkel lichte ontladingen voordoen, wordt de absorptietijd kort gehouden om overlading van de accu te voorkomen. Na een diepe ontlading wordt de absorptietijd automatisch verhoogd om te waarborgen dat de accu volledig opnieuw wordt geladen.

Schade wegens overmatige gasvorming voorkomen: begrensd spanningsstijging

Indien, om de laadtijd te verkorten, gekozen wordt voor een hoge laadstroom in combinatie met een hoge absorptiespanning, dan voorkomt de Skylla-i schade wegens overmatige gasvorming door de stijgingsnelheid van de spanning automatisch te beperken wanneer de gasspanning is bereikt.

Minder onderhoud en veroudering wanneer de accu niet wordt gebruikt: de Opslag-functie

De Opslag-functie wordt geactiveerd wanneer de accu gedurende 24 uur niet wordt ontladen. In dat geval wordt de draifspanning verminderd tot 2,2 V/cel (26,4 V voor 24 V accu) om gasvorming en corrosie van de positieve platen te minimaliseren. Eens per week wordt de spanning opnieuw verhoogd tot absorptieniveau om de accu te "verversen". Dit voorkomt stratificatie van het elektrolyt en sulfatering, een voornaam oorzak van vroege accustoringen.

Langere levensduur van de accu: temperatuurcompensatie

Elke Skylla-i is voorzien van een accutemperatuursensor. Wanneer deze wordt aangesloten, neemt de laadspanning automatisch af als de accutemperatuur toeneemt. Deze eigenschap wordt in het bijzonder aangeraden voor verzegelde loodzuuraccu's en/of wanneer aanzienlijke temperatuurschommelingen van de accu kunnen worden verwacht.

Accuspanningsdetectie

Om spanningsverlies door kabelweerstand te compenseren, is de Skylla-i uitgerust met een spanningsdetectie-inrichting zodat de accu steeds de juiste laadspanning ontvangt.

Geschikt voor AC- en DC-toevoer (AC-DC en DC-DC werking)

De laders zijn ook compatibel met DC-toevoer.

Gebruik als stroomtoevoer

Dankzij de perfect gestabiliseerde uitgangsspanning kan de Skylla-i worden gebruikt als stroomtoevoer als er geen accu's of grote condensatorgeneratoren beschikbaar zijn.

Li-Ion (LiFePo4) ready

Het is mogelijk om een eenvoudige aan-uitbediening van de lader te voorzien door een relais of een uitgang met open-collector optische koppelaar van een Li-Ion BMS naar de afstandsbedieningspoort van de lader aan te sluiten. Anderzijds is volledige controle van de spanning en de stroom mogelijk door aansluiting op de galvanisch geïsoleerde CAN-bus poort.

Leer meer over accu's en acculaden

Raadpleeg voor meer informatie ons boek "Energy Unlimited" (gratis verkrijgbaar bij Victron Energy en te downloaden van www.victronenergy.com).

Skylla-i	24/80 (1+1)	24/80 (3)	24/100 (1+1)	24/100 (3)
Ingangsspanning (VAC):	230 V			
Ingangsspanningsbereik (VAC):	185-265 V			
Ingangsspanningsbereik (VDC):	180-350 V			
Maximum AC-ingangsstroom @ 180VAC	16 A		20 A	
Frequentie (Hz)	45-65 Hz			
Vermogensfactor	0,98			
Laadspanning 'absorptie' (VDC) (1)	28,8 V			
Laadspanning 'druppel' (VDC)	27,6 V			
Laadspanning 'opslag' (VDC)	26,4 V			
Laadstroom (A) (2)	80 A	3 x 80 A (max. totale uitvoer: 80 A)	100 A	3 x 100 A (max. totale uitvoer: 100 A)
Laadstroom startaccu (A)	4 A	n.v.t.	4	n.v.t.
Laadalgoritme	7-traps adaptief			
Accuvermogen (Ah)	400-800 Ah		500-1000 Ah	
Laadalgoritme, Li-Ion	3-traps, met aan-uitbediening of CAN-bus bediening			
Temperatuursensor	Ja			
Kan worden gebruikt als stroomvoorziening	Ja			
Aan-uit op afstand	Ja (kan worden aangesloten op een Li-Ion BMS)			
Communicatiepoort VE.Can	Twee RJ45 aansluitingen, NMEA 2000 protocol, galvanisch geïsoleerd Geïntegreerde 12 V CAN-bus voeding, 30 VDC maximum ⁽³⁾			
Gesynchroniseerde parallele werking	Ja, met VE.Can			
Alarmrelais	DPST AC bereik: 240 VAC/4 A DC bereik: 4 A tot 35 VDC, 1 A tot 60 VDC			
Geforceerde koeling	Ja			
Beveiliging	Accu-ompoling (zekering) Kortsluiting uitgang Oververhitting			
Bedrijfstemperatuurbereik	-20 tot 60 °C (volledige uitgangsstroom tot 40 °C)			
Vochtigheidsgraad (geen condens)	max. 95 %			
BEHUIZING				
Materiaal en kleur	aluminium (blauw RAL 5012)			
Accu-aansluiting	M8 bouten			
230 VAC-aansluiting	schroefklem 10 mm ² (AWG 7)			
Beschermingsklasse	IP 21			
Gewicht kg (lbs)	7 kg (16 lbs)			
Afmetingen hxbxd in mm (hxbxd in inch)	405 x 250 x 150 (16,0 x 9,9 x 5,9)			
NORMEN				
Veiligheid	EN 60335-1, EN 60335-2-29			
Emissie	EN 55014-1, EN 61000-6-3, EN 61000-3-2			
Immunititeit	EN 55014-2, EN 61000-6-1, EN 61000-6-2, EN 61000-3-3			
1) Uitgangsspanningsbereik 20-36 V. Kan worden ingesteld via draaischakelaar of potentiometers.				
2) Tot 40 °C (100 °F) omgevingstemperatuur. Uitgang wordt verminderd tot 80 % bij 50 °C en tot 60 % bij 60 °C.				
3) Zorg ervoor, bij het verbinden van de Skylla-i in een VE.Can-netwerk dat ook apparaten, verbonden met een 48 V accubank, bevat, een speciale RJ-45 kabel te gebruiken, die pin 6 (NET-S / V+) niet verbonden heeft.				



BMV-700 Battery Monitor

De BMV-700 Battery Monitor combineert een geavanceerd microprocessorsysteem met een zeer nauwkeurige meting van de accuspanning en de laad-/ontlaadstroom. De software bevat complexe algoritmen, zoals de formule van Peukert, om de laadtoestand van de accu nauwkeurig te bepalen. De BMV-700 geeft selectief de accuspanning, accustroom, verbruikte Ah of resterende tijd weer.



Skylla-i bediening

Het Skylla-i-bedieningspaneel maakt bediening en bewaking op afstand van het laadproces mogelijk en is voorzien van LED-statusindicatie. Bovendien kan via dit afstandsbedieningspaneel de ingangsstroom worden ingesteld om het gebruikte vermogen van de AC-stroomvoorziening te beperken. Dit komt vooral van pas wanneer de lader stroom ontvangt via beperkte walstroom of kleine generatorsets. Het paneel kan ook worden gebruikt om de acculaadparameters te wijzigen. Er kunnen meerdere bedieningspanelen op één lader of op een set gesynchroniseerde en parallel geschakelde worden aangesloten.

Skylla-TG lader 24/48V



Skylla TG 24 50



Skylla TG 24 50 3 phase



Skylla TG 24 100

Pure kracht, compact in omvang

De TG-generatie acculaders zijn licht en compact door toepassing van hoogfrequent technologie. De laadspanning kan aangepast worden aan elk type open of gesloten accu.

Vooraf voor gesloten, onderhoudsvrije accu's is een stabiele laadspanning erg belangrijk. Overspanning leidt tot overmatig gasen en uitdroging.

Geschikt voor wisselspanning voeding en voor gelijkspanning voeding

Met uitzondering van de modellen met 3-fase ingang zijn de Skylla laders ook geschikt voor voeding met 180 tot 400 V gelijkspanning.

Gecontroleerd laden

Elke TG-lader heeft een microprocessor die het laden nauwkeurig in 3 stappen regelt. Het laadproces verloopt volgens de IUoUo karakteristiek en sneller dan andere laadprocessen.

Te gebruiken als voeding

Door de perfect gestabiliseerde uitgangsspanning kan een TG-lader gebruikt worden als voeding bij het ontbreken van accu's of grote buffercondensatoren.

Twee uitgangen voor het laden van twee accu's (alleen voor 24 V modellen)

De TG-laders hebben 2 onderling geïsoleerde uitgangen. De tweede uitgang, bedoeld voor het laden van een startaccu, is begrensd op 4 A en heeft een iets lagere uitgangsspanning.

Verhogen van de levensduur van de accu: Temperatuur Compensatie

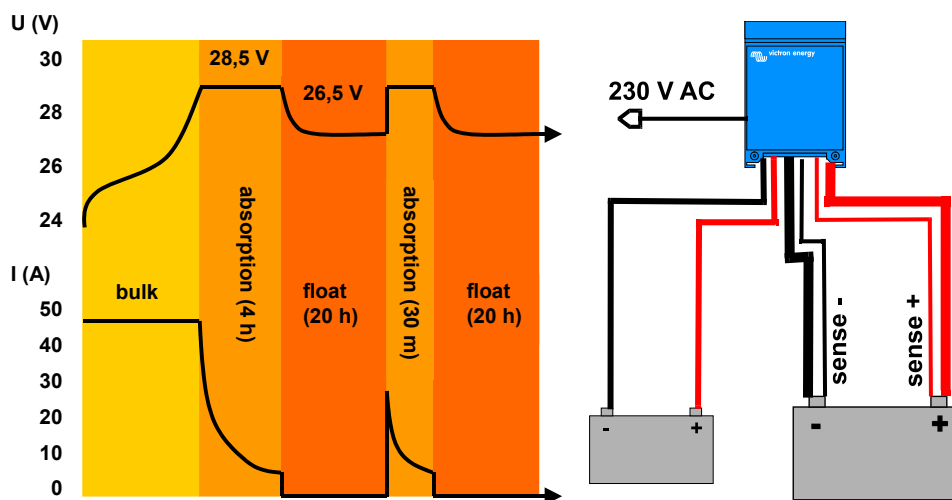
Bij iedere TG-lader wordt een temperatuursensor meegeleverd. De temperatuursensor zorgt ervoor dat de laadspanning afneemt wanneer de accutemperatuur stijgt. Dit is bijzonder belangrijk voor onderhoudsvrije accu's, die anders mogelijk uitdrogen door overladen.

'Voltage Sensing': laadspanning meten op de accu of op het DC verdeelpunt

Om spanningsverlies door kabelweerstand te compenseren, zijn de TG-laders voorzien van 'Voltage Sensing' zodat de accu altijd de juiste laadspanning krijgt.

Meer over accu's en acculaden

In ons boek 'Energy Unlimited' (Altijd Stroom) kunt u meer lezen over accu's en het laden van accu's (gratis verkrijgbaar bij Victron Energy en beschikbaar op www.victronenergy.com).



Laadcurve

Toepassingsvoorbeeld

Skylla TG	24/30 TG	24/50 TG	24/50 TG 3-fase	24/80 TG	24/100 TG	24/100 TG 3-fase	48/25 TG	48/50 TG	
Ingangsspanning (VAC)	120/230	230	3 x 400	230	230	3 x 400	230	230	
Ingangsspanning bereik (VAC)	95-264	185-264	320-450	185-264	185-264	320-450	185-264	185-264	
Ingangsspanning bereik (VDC)	120-400	180-400	n. a.	180-400	180-400	n. a.	180-400	180-400	
Frequentie (Hz)	45-65								
Powerfactor	1								
Laadspanning 'absorptie' (VDC)	28,5		28,5	28,5	28,5	28,5	57	57	
Laadspanning 'druppel' (VDC)	26,5		26,5	26,5	26,5	26,5	53	53	
Laadstroom huisaccu (A) (2)	30	50	50	80	100	100	25	50	
Laadstroom huisaccu bij 110 VAC (A) (3)	30	30	n. a.	60	60	n. a.	15	30	
Laadstroom startaccu (A)	4		4	4	4	4	n. a.	n. a.	
Laadkarakteristiek	IUoUo								
Accu capaciteit (Ah)	150-500		250-500	400-800	500-1000	500-1000	125-250	250-500	
Temperatuur sensor	√								
Als voeding te gebruiken	√								
Remote alarm	Potentiaal vrije contacten 60 V / 1 A (1x NO en 1x NC)								
Geforceerde koeling	√								
Beveiligingen (1)	a, b, c, d								
Temperatuur bereik	-40 tot +50 °C (-40 – 122 °F)								
Vocht (niet condenserend)	max. 95 %								
BEHUIZING									
Materiaal & kleur	aluminium (blauw RAL 5012)								
Accu-aansluiting	M8 bouten								
230 VAC-aansluiting	schroefklem 2,5 mm ² (AWG 6)								
Beschermklasse	IP 21								
Gewicht kg (lbs)	5,5 (12.1)		13 (28)	10 (22)	10 (22)	23 (48)	5,5 (12.1)	10 (22)	
Afmetingen hxbxd in mm (hxbxd in inch)	365 x 250 x 147 (14,4 x 9,9 x 5,8)		365 x 250 x 257 (14,4 x 9,9 x 10,1)			515 x 260 x 265 (20 x 10,2 x 10,4)	365 x 250 x 147 (14,4 x 9,9 x 5,8)	365 x 250 x 257 (14,4 x 9,9 x 10,1)	
NORMEN									
Veiligheid	EN 60335-1, EN 60335-2-29								
Emissie	EN 55014-1, EN 61000-3-2								
Immunititeit	EN 55014-2, EN 61000-3-3								
1) Beveiligingen a. Kortsluiting b. Accu-ompooldetectie 2) Tot 40 °C (100 °F) omgeving en op het gespecificeerde ingangsspanning bereik 3) Tot 40 °C (100 °F) omgeving en op 110 VAC ingangsspanning	c. Accuspanning te hoog d. Temperatuur te hoog								



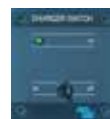
BMV-700 Battery Monitor

De BMV-700 combineert een geavanceerd microprocessor systeem met een zeer nauwkeurige meting van de accuspanning en de laad/ontlaad stroom. Met complexe algoritmen, zoals de formule van Peukert, wordt de actuele laadtoestand van de accu bepaald. De BMV-700 onthoudt bovendien belangrijke gegevens betreffende het gebruik van de accu.



Skylla Control

De Skylla Control maakt het mogelijk om de laadstroom aan te passen en de systeemstatus af te lezen. Door de laadstroom te limiteren wordt ook de gebruikte walstroom gelimiteerd. Hiermee kunt u voorkomen dat de lader meer stroom verbruikt dan de walzekering aankan.



Charger Switch

Met dit paneel kan de acculader op afstand bediend worden.



Battery Alarm

Een te hoge of te lage accuspanning wordt akoestisch en optisch aangegeven.

Skylla lader 24V universele input en GL goedkeuring



Skylla Lader
24V 50A

Universele 90-265 V AC inputspanningsbereik en ook geschikt voor DC voeding

Alle modellen werken zonder dat er een aanpassing nodig is voor een 90 tot 265 Volt inputspanningsbereik, voor zowel 50 Hz als 60Hz.

De laders accepteren ook een 90-400V DC voeding.

Germanischer Lloyd goedkeuring

De laders zijn goedgekeurd door Germanischer Lloyd (GL) voor milieu categorie C, EMC 1.

Categorie C is van toepassing op apparatuur beschermd tegen het weer.

EMC 1 is van toepassing op uitgevoerde- en stralingsemissie limieten voor apparatuur die geïnstalleerd is op de brug van een schip.

De goedkeuring voor GL C, EMC1 impliceert dat de laders ook voldoen aan de eisen van de IEC 60945-2002, categorie 'beschermd' en 'apparatuur geïnstalleerd op de brug van een schip'.

De GL certificatie is van toepassing op 185-265 V AC voeding.

Andere kenmerken

- Microprocessor besturing
- Kan gebruikt worden als stroomtoevoer
- Accutemperatuur-sensor voor temperatuur gecompenseerd laden
- Accuspanning detectie om te compenseren voor spanningsverlies vanwege kabelweerstand

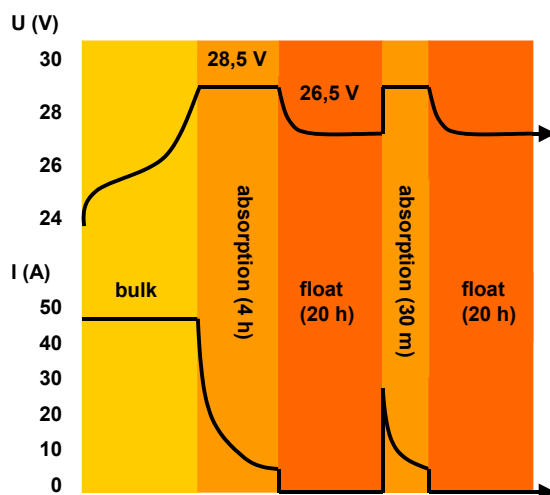
Andere Skylla laders

- Standaard 185-265 V AC modellen met extra output om een startaccu te laden
- GMDSS modellen, met alle benodigde monitoring en alarm functies

Leer meer over accu's en het laden van accu's

Wilt u meer weten over accu's en het laden van accu's? Raadpleeg ons boek 'Altijd Stroom' (gratis te verkrijgen en te downloaden op www.victronenergy.com).

Laadcurve



Skylla-TG	24/30 90-265 VAC	24/50 90-265 VAC	24/100-G 90-265 VAC
Ingangsspanning (V AC)	120 / 230	120 / 230	120 / 230
Ingangsspanning bereik (V AC)	90-265	90-265	90-265
Ingangsspanning bereik (V DC)	90-400	90-400	90-400
Frequentie (Hz)	45-65 Hz of DC		
Vermogensfactor	1		
Laadspanning 'absorptie' (V DC)	28,5	28,5	28,5
Laadspanning 'druppel' (V DC)	26,5	26,5	26,5
Laadstroom primaire accu (A) (2)	30	50	100
Laadstroom startaccu (A)	4	4	4
Laadkarakteristiek	IUoUo (drie steps)		
Accucapaciteit (Ah)	150-300	250-500	500-1000
Temperatuur sensor	√		
Als voeding te gebruiken	√		
Alarm op afstand	Potentiaal vrije contacten 60V / 1A (1x NO en 1x NC)		
Geforceerde koeling	√		
Bescherming (1)	a, b, c, d		
Bedrijfstemperatuurbereik	-40 tot +50°C (-40 - 122°F) (volledige uitgangsstroom tot 40°C)		
Vocht (niet condenserend)	Max. 95%		
BEHUIZING			
Materiaal & Kleur	aluminium (blauw RAL 5012)		
Accu verbinding	M8 bouten		
230 V AC-verbinding	schroefklem 2,5 mm ² (AWG 6)		
Beschermingscategorie	IP 21		
Gewicht kg (lbs)	5,5 (12.1)	5,5 (12.1)	10 (22)
Afmetingen hxbxd in mm (hxbxd in inches)	365 x 250 x 147 (14.4 x 9.9 x 5.8)	365 x 250 x 147 (14.4 x 9.9 x 5.8)	365 x 250 x 257 (14.4 x 9.9 x 10.1)
STANDAARDEN			
Vibratie	0,7g (IEC 60945)		
Veiligheid	EN 60335-1, EN 60335-2-29, IEC 60945		
Emissie	EN 55014-1, EN 61000-3-2, IEC 60945		
Immuniteit	EN 55014-2, EN 61000-3-3, IEC 60945		
Germanischer Lloyd	Certificaat 54 758 – 08HH		
1) Beveiligingsleutel: a) Output kortsluiting b) Accu omgekeerde polariteitsdetectie		2) Tot 40°C (100°F) omgevingstemperatuur	
		c) Accuspanning te hoog d) Temperatuur te hoog	



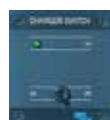
BMV-700 Battery Monitor

De BMV-700 combineert een geavanceerd microprocessor systeem met een zeer nauwkeurige meting van de accuspanning en de laad/ontlaad stroom. Met complexe algoritmen, zoals de formule van Peukert, wordt de actuele laadtoestand van de accu bepaald. De BMV-700 onthoudt bovendien belangrijke gegevens betreffende het gebruik van de accu.



Skylla Control

De Skylla Control maakt het voor u mogelijk om de laadstroom te wijzigen en de systeemstatus in te zien. De laadstroom wijzigen is nuttig als de walstroomzekering gelimiteerd is: de AC stroom die getrokken wordt door de acculader kan gecontroleerd worden door de maximale outputstroom te limiteren. Zodoende voorkomt u dat de walstroomzekering doorbrandt.



Laadschakelaar

Een aan/uit schakelaar op afstand.



Battery Alarm

Een te hoge of te lage accuspanning wordt kenbaar gemaakt door een hoorbaar en visueel alarm.



**Skylla-TG 24/30
GMDSS**

GMDSS

Het Global Maritime Distress & Safety System (GMDSS) is ontwikkeld door de International Maritime Organisation (IMO) om de maritieme calamiteiten en veiligheidscommunicatie te verbeteren.

Stroomvoorziening

De Skylla TG heeft zich bewezen als uitstekende acculader en stroomvoorziening voor GMDSS-toepassingen. Toch is bij gebruik van een standaard Skylla lader extra apparatuur nodig om de bewakings- en alarmfuncties uit te voeren die nodig zijn voor GMDSS.

Eenvoudige installatie: de Skylla GMDSS

De Victron Skylla GMDSS lader is ontworpen om te voorzien in alle bewakings- en alarmgegevens. Zowel de accu als het GMDSS-systeem zijn rechtstreeks aangesloten op de lader. Gegevens en alarmen worden weergegeven op een digitale display (VE.Net GMDSS display, afzonderlijk te bestellen). De lader is via een standaard 8-aderige UTP-kabel verbonden met de display.

Geen aanpassingen nodig

Het hele systeem is 'click and go': de panelen zijn voorgeprogrammeerd voor de GMDSS-functionaliteit. Indien nodig kunnen de instellingen worden gewijzigd via een eenvoudig en intuïtief menu.

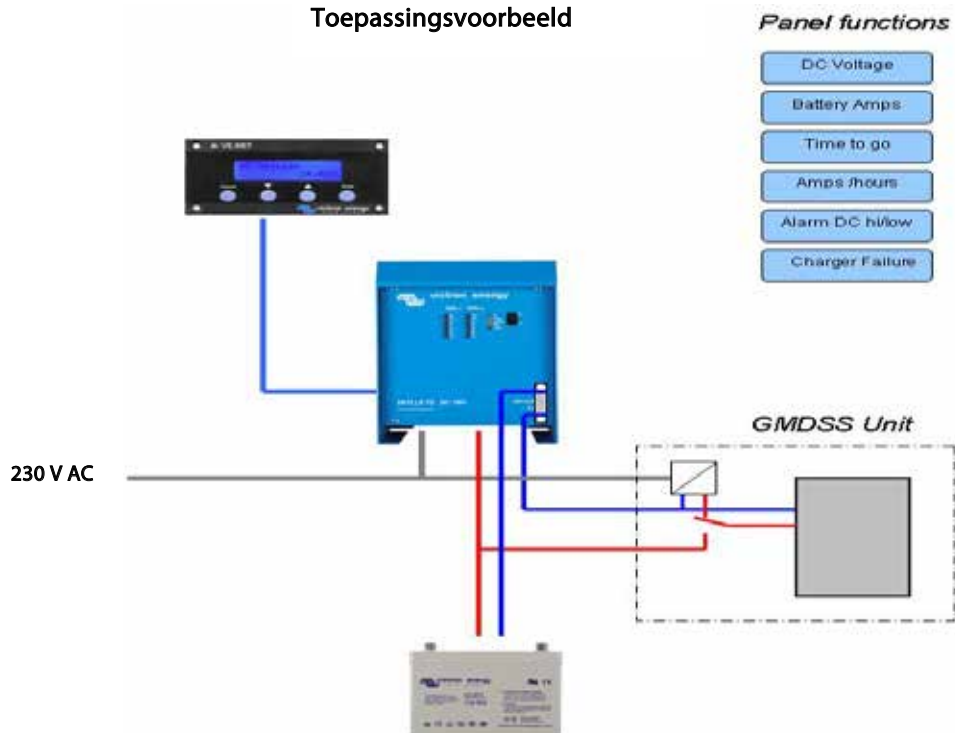
Resterende accutijd

De Skylla GMDSS lader is uitgerust met een ingebouwde accu-controller. De capaciteit van de accu wordt volledig bewaakt zodat de display zelfs de 'resterende tijd' kan weergeven in het geval van een stroomonderbreking.

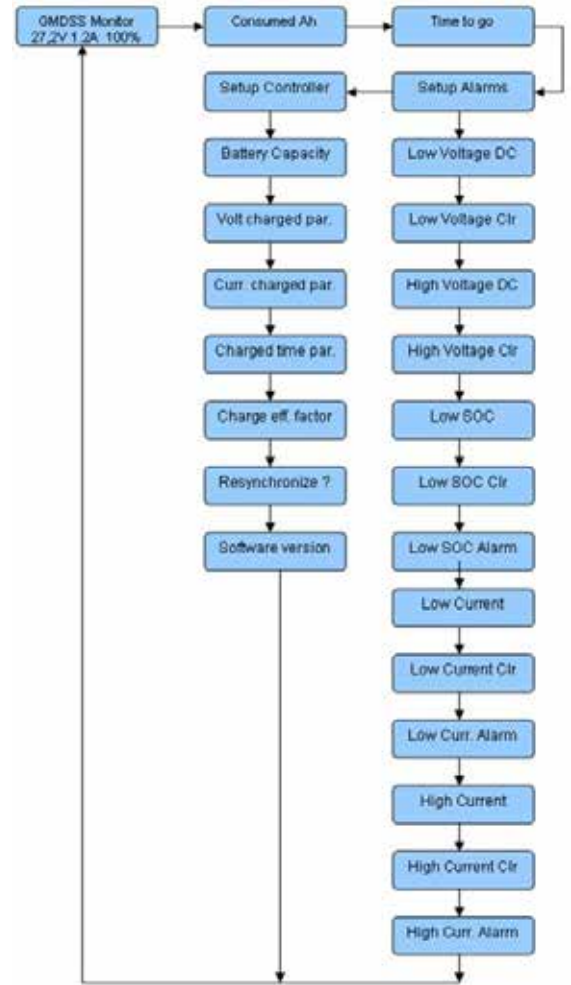
De perfecte lader voor alle soorten accu's

De laadspanning kan nauwkeurig worden aangepast aan elk VRLA-systeem of systemen met natte accu's.

Toepassingsvoorbeeld



Skylia-TG	24/30 GMDSS	24/50 GMDSS
Ingangsspanning (V AC)	120 / 230	
Ingangsspanningsbereik (V AC)	90 - 265	
Frequentie (Hz)	45-65	
Vermogensfactor	1	
Laadspannings-'aborptie' (V DC)	28,5	
Laadspannings-'druppel' (V DC)	26,5	
Laadstroom (A)	30 (bepikt tot 22 A bij 110V AC)	50
Laadeigenschap	IUoUo (driestaps)	
Temperatuursensor	√	
Kan worden gebruikt als stroomvoorziening	√	
Geforceerde koeling	√	
Bescherming (1)	a, b, c, d	
Bedrijfstemperatuurbereik	-40 tot 50°C (-40 - 122°F)	
Vochtigheid (geen condens)	Max. 95%	
BEHUIZING		
Materiaal en kleur	aluminium (blauw RAL 5012)	
Accuaansluiting	Twee kabels van 1,5 m	
GMDSS-aansluiting	Eén kabel van 1,5 m (+ rechtstreeks van de accu te nemen)	
230 V AC-aansluiting	3-aderige kabel van 2,5 mm ² (AWG 6) Lengte: 2 m	
Beschermingsklasse	IP 21	
Gewicht kg (lbs)	6 (13)	
Afmetingen hxbxd in mm (hxbxd in duim)	485x250x147 (19,1x9,9x5,8)	
ACCESSOIRES		
VE.Net GMDSS display	Afzonderlijk te bestellen	
UTP-kabel	Afzonderlijk te bestellen	
NORMEN		
Veiligheid	EN 60335-1, EN 60335-2-29	
Emissie / Immuniteit	EN 55014-1, EN 61000-3-2	
Immuniteit	EN 55014-2, EN 61000-3-3	
Zeescheepsvaart & radiocomm.	IEC 60945	
1)Beveiliging: a) Uitgangskortsluiting b) Vaststelling omgekeerde accupolariteit	c) Accuspanning te hoog d) Temperatuur te hoog	2) Tot 40°C (100°F) omgevingstemperatuur



GMDSS afstandspaneel

Het afstandspaneel biedt eenvoudige toegang tot alle belangrijke gegevens. De alarminstellingen zijn voorgeprogrammeerd maar kunnen worden gewijzigd.



Centaur Lader 24 30

Kwaliteit zonder compromissen

Aluminium behuizing met epoxy poeder coating; afdekplaat ter bescherming tegen condens; roestvrij staal bevestigingsmateriaal; elektronica beschermd met acryl lak; allemaal maatregelen die de bestendigheid tegen vocht, zout, roet en chemicaliën vergroten.

De laders zijn ook beschermd tegen hoge omgevingstemperatuur: temperatuur sensoren zorgen ervoor dat de laadstroom terug geregeld wordt, voordat schade door oververhitting kan ontstaan.

Universele 90 tot 265 Volt voedingsspanning en ook geschikt voor DC voeding

Alle modellen zijn geschikt voor 90 tot 400 Volt gelijkspanning.

Drie geïsoleerde uitgangen die ieder de maximum uitgangsstroom kunnen leveren

Hiermee kunnen drie accubanken tegelijkertijd geladen worden.

Drie-traps laadkarakteristiek, met temperatuur compensatie

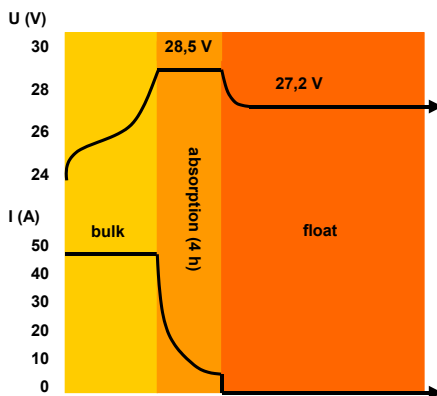
De absorptie periode begint nadat de laadstroom is afgenomen tot 70% van de nominale stroom. Na 4 uur absorptie laden, schakelt de Centaur over op onderhoud laden (eng.: float charge).

De laadspanning wordt gecompenseerd met een interne temperatuur sensor (- 2 mV / °C per cel) en kan met DIP switches ingesteld worden voor open lood accu's, gel accu's of AGM accu's.

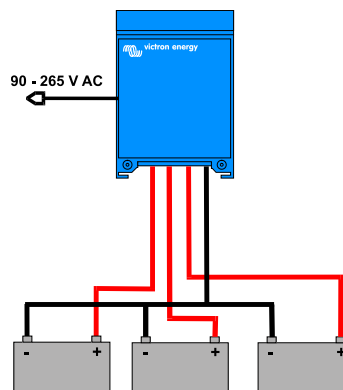
Leer meer over accu's en acculaden

In ons boek 'Altijd stroom' kunt u meer lezen over accu's en het laden van accu's (gratis verkrijgbaar bij Victron Energy en beschikbaar op www.victronenergy.com). Voor de adaptieve laadkarakteristiek zie ook onder Technical Information op onze website.

Laadcurve



Toepassing



Centaur Laders	12/20	12/30 24/16	12/40	12/50	12/60 24/30	12/80 24/40	12/100 24/60
Ingangsspanning (V AC)	90 – 265						
Ingangsspanning (V DC)	90 – 400						
Ingang frequentie (Hz)	45 – 65						
Power factor	1						
Laadspanning 'absorption' (V DC)	14,3 / 28,5 (1)						
Laadspanning 'float' (V DC)	13,5 / 27,0 (1)						
aantal uitgangen	3						
Laadstroom (A) (2)	20	30 / 16	40	50	60 / 30	80 / 40	100 / 60
Ampère meter	Ja						
Laadkarakteristiek	IUoU (3-traps laadkarakteristiek)						
Aanbevolen accucapaciteit (Ah)	80 - 200	120 - 300 45 - 150	160 - 400	200 - 500	240 - 600 120 - 300	320 - 800 160 - 400	400 - 1000 240 - 600
Temperatuur sensor	Intern, - 2mV / °C (- 1mV / °F) per cel						
Geforceerde koeling	Ja, temperatuur en stroom gestuurd						
Beveiligingen	Kortsluiting en temperatuur						
Temperatuur bereik	- 20 - 60°C (0 - 140°F)						
Ignition protected	Ja						
Vocht (niet condenserend)	Max. 95%						
BEHUIZING							
Materiaal & kleur	aluminium (blauw RAL 5012)						
Accu-aansluiting	M6 bouten	M6 bouten	M8 bouten	M8 bouten	M8 bouten	M8 bouten	M8 bouten
230 V AC-aansluiting	schroefklem 4 mm ² (AWG 6)						
Beschermklasse	IP 20						
Gewicht (kg)	3,8 (8.4)	3,8 (8.4)	5 (11)	5 (11)	5 (11)	12 (26)	12 (26)
Afmetingen (hxbxd in mm)	355x215x10 (14.0x8.5x4.3)	355x215x110 (14.0x8.5x4.3)	426x239x135 (16.8x9.4x5.3)	426x239x135 (16.8x9.4x5.3)	426x239x135 (16.8x9.4x5.3)	505x255x130 (19.9x10.0x5.2)	505x255x130 (19.9x10.0x5.2)
NORMEN							
Veiligheid	EN 60335-1, EN 60335-2-29, UL 1236						
Emissie	EN 55014-1, EN 61000-3-2						
Immunititeit	EN 55014-2, EN 61000-3-3						
1) Standaard instelling. Met DIP switches instelbaar voor open lood accu's, gel accu's of AGM accu's.							
2) Tot 40°C (100°F) omgevingstemperatuur. De uitgangsstroom neemt af tot ca. 80% van nominaal bij 50°C (120°F) en 60% van nominaal bij 60°C (140°F).							



BMV-700 Battery Monitor

De BMV-700 combineert een geavanceerd microprocessor systeem met een zeer nauwkeurige meting van de accuspanning en de laad/ontlaad stroom. Met complexe algoritmen, zoals de formule van Peukert, wordt de actuele laadtoestand van de accu bepaald. De BMV-700 onthoudt bovendien belangrijke gegevens betreffende het gebruik van de accu.



Battery Alarm

Een te hoge of te lage accuspanning wordt akoestisch, optisch en met een potentiaal vrij relais contact aangegeven.

Gemakkelijk te installeren

1. Monteer de plaat (A) aan de muur waar u de acculader wilt plaatsen en haak de Centaur lader eenvoudig vast.
2. Maak de bodem van de achterkant (B) vast aan de muur.




**Scheidingstransformator
2000W**

**Scheidingstransformator
3600W**

Veiligheid en het voorkomen van elektrolytische corrosie

Wanneer een boot aangesloten wordt op walstroom ontstaat elektrolytische corrosie, tenzij maatregelen worden genomen om dit te voorkomen.

Elektrolytische corrosie is het verschijnsel dat ontstaat door het natuurlijke potentiaal verschil (galvanische spanning) tussen verschillende metalen. Als twee van deze metalen zich in een geleidende vloeistof bevinden en elektrisch met elkaar verbonden zijn, zal er door de vloeistof een stroom gaan lopen. Hierbij wordt het 'minst edele' metaal aangetast. Zeewater is een uitstekende geleider en veroorzaakt potentieel sterke corrosie. 'Zoet' water is echter ook geleidend!

Om aantasting van schroef, schroefas, afsluiters en andere metalen delen van een boot te voorkomen, worden zink anodes gemonteerd. Het minder edele zink wordt dan aangetast in plaats van de andere metalen delen. Ook een stalen of aluminium scheepshuid kan ernstig aangetast worden.

Een walstroom aansluiting zonder aarde en aardlekschakelaar is levensgevaarlijk.

Bij directe aansluiting van het schip op walstroom dienen alle metalen delen verbonden te zijn met de aarddraad van de walaansluiting. De aardlekschakelaar onderbreekt de stroomvoorziening wanneer er een lekstroom (vocht!) of kortsluiting naar de metalen delen ontstaat. Zonder randaarde en aardlekschakelaar zouden ten gevolge van kortsluiting of een lekstroom de boot en het water rond de boot onder spanning kunnen komen te staan!

Ten gevolge van de aardverbinding met de wal en via walaansluitingen van andere boten, zal elektrolytische corrosie echter sterk toenemen.

Vocht en elektrolytische potentialen zullen ook vaak tot gevolg hebben dat de aardlekschakelaar veelvuldig of zelfs ogenblikkelijk na verbinding met de wal in werking treedt.

De beste manier om elektrolytische corrosie te voorkomen en tegelijk optimale veiligheid te garanderen is installatie van een scheidingstransformator.

De scheidingstransformator draagt energie over aan het boordnet zonder rechtstreeks elektrisch contact. De elektriciteit wordt in een ringkern transformator omgezet in magnetisme om vervolgens weer te worden omgezet naar elektriciteit.

De nul leiding van de secundaire zijde van de transformator is verbonden met de behuizing en de massa van het schip (alle metalen delen). Bij een eventuele elektrische storing zal een aardlekschakelaar of een zekering in werking treden.

Softstart is een standaard voorziening in de Victron Energy scheidingstransformator. Softstart zorgt ervoor zorgt dat de stroom geleidelijk wordt ingeschakeld waardoor de walzekering niet overbelast raakt.

Belangrijk advies is om bij een installatie met scheidingstransformator, die zich (tijdelijk) niet in het water bevindt, de secundaire kant te verbinden met de aarde van het 230 V net door middel van een tijdelijke aardverbinding. Dit om in deze situatie een optimale veiligheid te bieden.

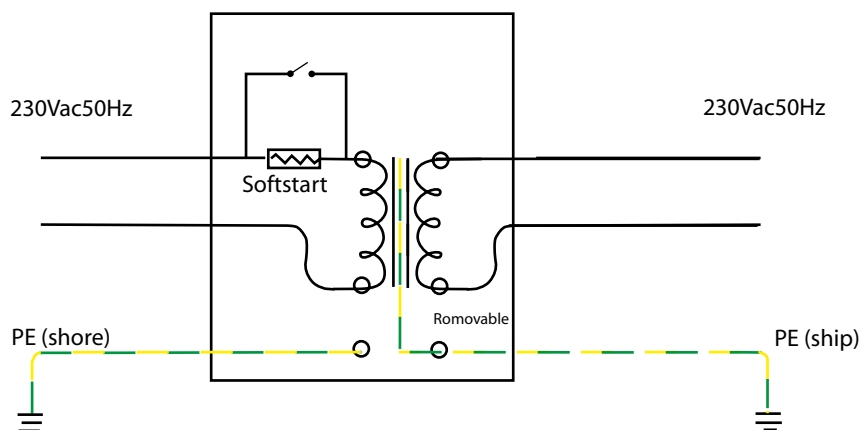
3600 Watt Auto 115/230 V

Dit model schakelt automatisch over op 115 V of 230 V, naar gelang deingangsspanning.

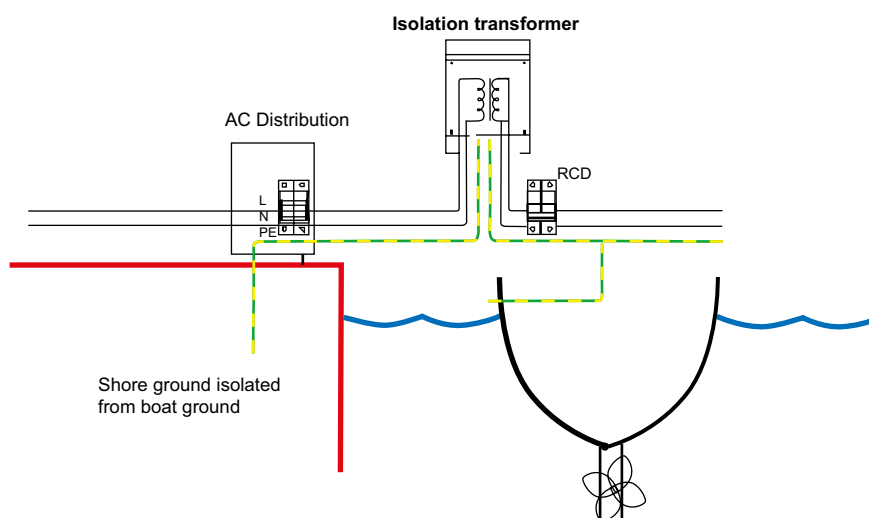
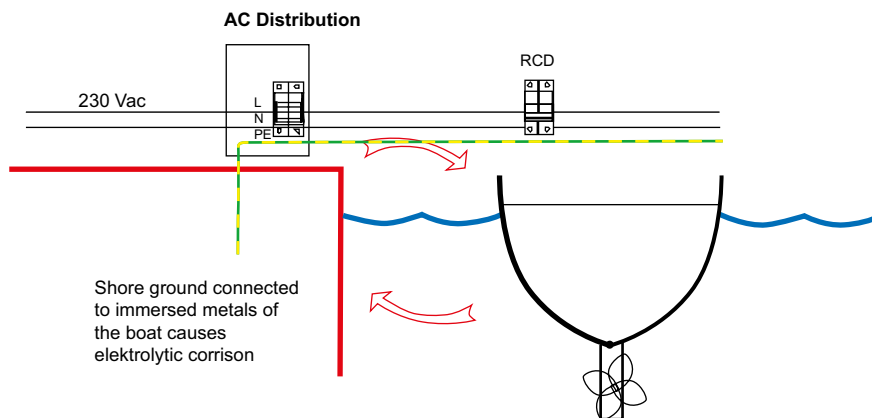
Spanning 88 V – 130 V: schakelt over op 115 V

Toevoer 185 – 250 V: schakelaars tot 230 V toevoer bereik.

Opmerking: het wisselstroom-invoervoltage wordt verhoogd met 1:1.05 ratio aan de wisselstroom-output



Scheidingstransformator	2000 Watt (1)	3600 Watt (1)	3600 Watt Auto 115/230V (1)	7000 Watt
Spanning in	115/230 V	115/230 V	115/230V Automatische overschakeling	230 V
Spanning uit			115 of 230 V	
Frequentie in/uit	50/60 Hz	50/60 Hz	50 / 60 Hz	50/60 Hz
Max. vermogen (40° C)	17,8,5 A	32/16 A	32 / 16 A	32 A
Softstart			Ja	
Type transformator			Ringkern (weinig geluid, laag gewicht)	
Ingebouwde zekering			Ja	
BEHUIZING				
Behuizing		Materiaal: Aluminium	Isolatieklasse: IP21	
Gewicht	10 Kg	23 Kg	24 Kg	31 Kg
Afmetingen (hxbxd), mm	375x214x110		362 x 258 x 218	
NORMEN				
Veiligheid klasse		VDE 0530		
1) Kan gebruikt worden als: Scheidingstransformator 115 V – 115 V Scheidingstransformator 230 V – 230 V Scheidingstransformator 115 V – 230 V				







Wajer 77 - On board energy system from Victron Energy

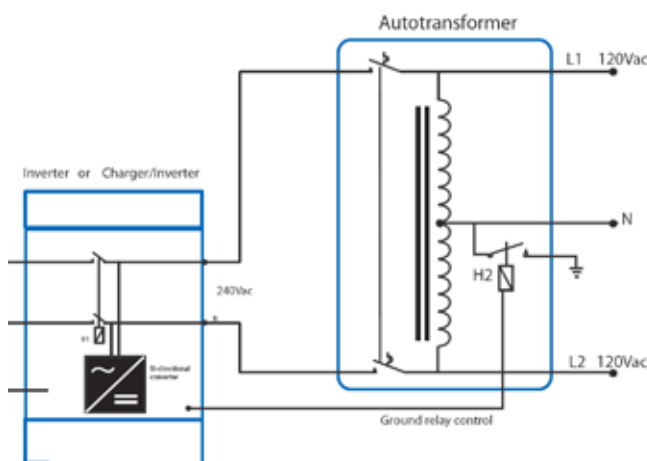


Autotransformer
120 / 240 V 32 A



Autotransformer
120 / 240 V 100 A

Afbeelding 1:
Gesplitste fase voeding voor een
ongebalanceerde belasting
(Aardrelais van de Autotransformer moet gebruikt worden)



De Autotransformer: voor verhogen, verlagen en het balanceren van een gesplitste fase

Een Autotransformer kan gebruikt worden voor verhogen, verlagen en het balanceren van een gesplitste fase uitgang. De functies verhogen en verlagen zijn vrij eenvoudig, maar het balanceren van een gesplitste fase uitgang vergt wellicht wat meer aandacht.

Denk bijvoorbeeld aan een 30 A 120 / 240 V gesplitste fase voeding.

De voeding kan het net zijn, een aggregaat of twee gestapelde omvormers.

Sommige van de aangesloten belastingen zijn 240 V, anderen 120 V. Op elk 120 V deel mag de belasting niet hoger zijn dan 30 A. Het probleem is dat zodra de 120 V-belastingen aangesloten worden, de twee delen een andere stroom laten zien. Dit is omdat de 120 V-belastingen op elk deel nooit gebalanceerd zullen worden. Bijvoorbeeld: een 120 V, 1200 W haardroger zal bijvoorbeeld 10 A verbruiken van één deel. Een 120 V wasmachine zou zelfs meer dan 20 A van één deel kunnen verbruiken. Tussen de twee delen zal het verschil in stroom, of stroomonbalans, vaak meer dan 20 A zijn. Dit betekent dat de 30 A-voeding niet volledig gebruikt zal worden. Tegen de tijd dat één deel 30 A verbruikt, kan het zijn dat het andere deel niet meer dan 10 A verbruikt. Het verhogen van de 240 V-belasting zal bijvoorbeeld resulteren in een overbelasting van één deel, terwijl het andere deel nog capaciteit over heeft.

Theoretisch is het totale vermogen dat behaald kan worden in een 30 A 120 / 240 V-voeding $30 \times 240 = 7,2$ kVA.

In het geval van een 20 A onbalans, is het praktische maximum $30 \times 120 + 10 \times 120 = 4,8$ kVA, of 67 % van het theoretische maximum.

De oplossing hiervoor is een Autotransformer.

Door de nul van de gesplitste fase ongebruikt te laten en vervolgens een Autotransformer aan te sluiten om een nieuwe nul te maken, zoals te zien is in figuur 1, zal alle belastingsonbalans "geabsorbeerd" worden door de Autotransformer.

In het geval van een 30 A-voeding, kan de belasting verhoogt worden tot 7,2 kVA en een 20 A onbalans zal resulteren in dat één deel 40 A verbruikt en het andere deel 20 A verbruikt. Het 20 A verschil zal door de nul en de windingen van de Autotransformer stromen. De stroom door beide 120 V-kabels van de gesplitste fase voeding zal 30 A zijn.

Inclusief aardrelais voor gebruik met Multi of Quattro omvormers / laders

In omvormermodus moet de nul uitgang van de omvormer / lader aangesloten worden op aarde om de juiste werking van een aardlek beveiliging te garanderen. In het geval van een gesplitste fase voeding moet de nul geaard worden. Voor dit doel is een aardrelais ingebouwd in de behuizing van de Autotransformer. Het relais wordt aangestuurd door de 230 / 240 V Multi of Quattro. (Het interne aardrelais in de 230 / 240 V Multi of Quattro moet uitgeschakeld worden)

Temperatuurbescherming

In het geval van oververhitting wordt de Autotransformer losgekoppeld van de voeding. De reset is handmatig.

Als alternatief voor gestapelde omvormers

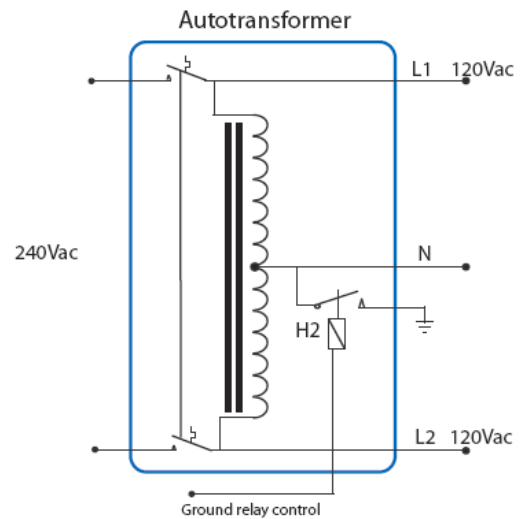
In plaats van het stapelen van twee 120 V-omvormers om een 120 / 240 V gesplitste fase voeding te voorzien, kan als alternatief een 240 V-omvormer met een Autotransformer gebruikt worden.

Twee gestapelde 120 V 3 kVA-omvormers zullen tot 240 A leveren aan elk 120 V deel. Wanneer de belasting op één deel minder is dan 25 A, zal de maximum belasting op het andere deel nog steeds beperkt zijn tot 25 A.

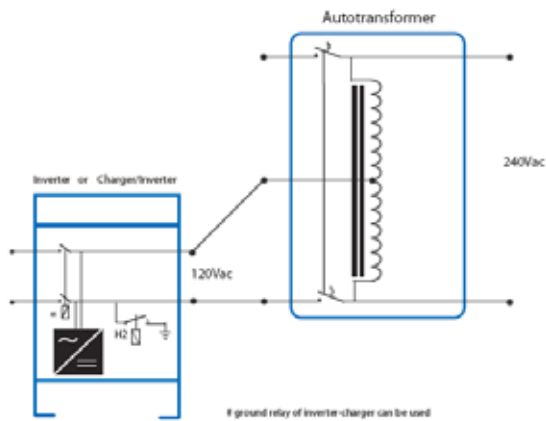
Een 240 V 5 kVA-omvormer met een 32 A-Autotransformer zal tot 21 A gebalanceerde belasting aan elk 120 V deel voeden. Minder belastingen op één deel zal echter resulteren in dat meer vermogen beschikbaar is in het andere deel, met een 32 A ongebalanceerd maximum.

Daarom kan de belasting op één deel tot 38,5 A zijn als de belasting op het andere deel niet meer dan 3,5 A is (maximale onbalans: $38,5 - 3,5 = 35$ A). Wanneer een belastingsonbalans verwacht kan worden heeft een 240 V-omvormer met een lager vermogen en een Autotransformer de voorkeur boven de gestapelde omvormer oplossing.

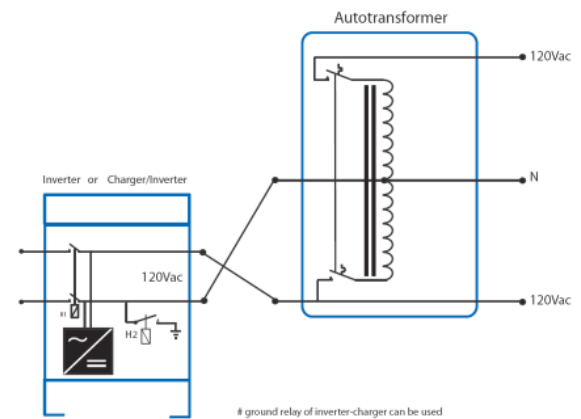
Autotransformator	32 A	100 A
Ingangs- / Uitgangsspanning	120 / 240 V	
Ingangsstroomonderbreker	32 A, twee-polig	100 A, twee-polig
Frequentie	50 / 60 Hz	
Maximale 240 V doorvoerstrom	32 A	100 A
Nulstroom, 30 min	32 A (3800 VA)	
Nulstroom, continu	28 A @ 40 °C / 100 °F	
Transformator type	Ringkern	
Behuizing	Aluminium	
Ingangsstroomonderbreker	ja	
Beschermingscategorie	IP21	
Veiligheid	EN 60076	
Gewicht	12,5 kg	13,5 kg
Afmetingen (h x b x d)	425 x 214 x 110 mm	



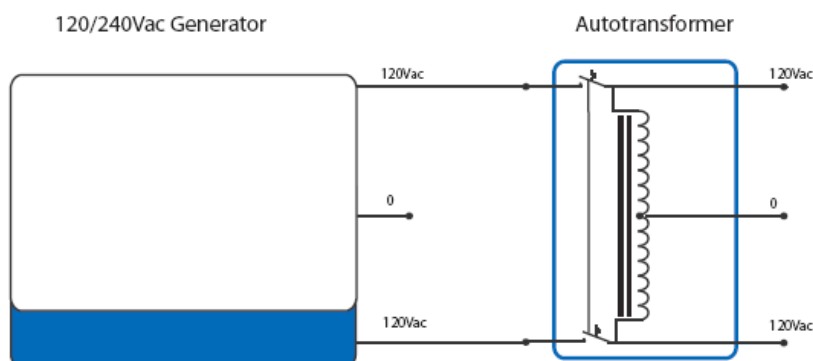
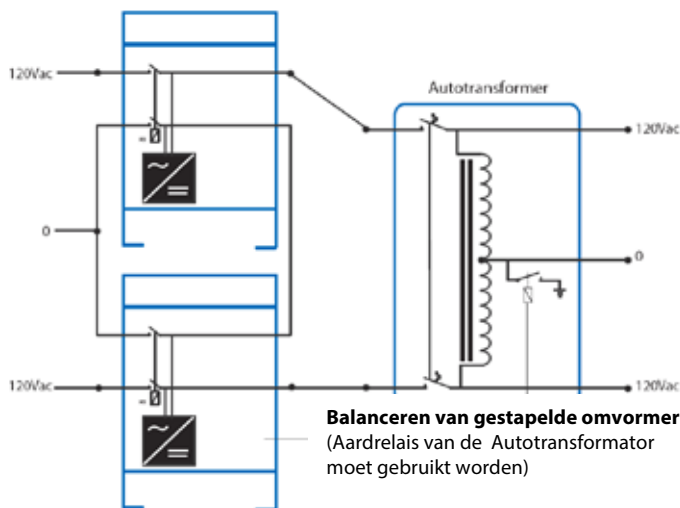
Autotransformator: Schema



Omhoog: 120 VAC tot 240 VAC
(Intern aardrelais van omvormer / lader mag gebruikt worden)



Gesplitste fase: 120 VAC tot 120 / 240 VAC
(Intern aardrelais van omvormer / lader mag gebruikt worden)



Orion-Tr Smart DC-DC acculader geïsoleerd



Orion-Tr Smart 12/12-30



Orion-Tr Smart 12/12-30



Bluetooth Smart ingeschakeld

- Elke smartphone, tablet of ander apparaat met Bluetooth kan worden gebruikt om te bewaken, instellingen te wijzigen en de lader bij te werken wanneer er nieuwe softwarefuncties beschikbaar komen.
- Instant Readout (direct uitlezen): De [VictronConnect-App](#) kan de belangrijkste gegevens, inclusief waarschuwingen en alarmen, op de apparatenlijst pagina weergeven zonder de noodzaak verbinding te maken met het product.

Volledig programmeerbaar

- Acculaad-algoritme (configureerbaar) of vaste output.
- Slimme alternator compatibiliteit: detectiemechanisme draaiende motor.

Adaptive 3-fasig laad algoritme: bulk – absorptie – float

- Voor loodzuuraccu's is het belangrijk dat tijdens oppervlakkige ontladingen de absorptietijd kort gehouden wordt om overbelasting van de accu te beletten. Na een diepe ontlading wordt de absorptietijd automatisch verhoogd om ervoor te zorgen dat de accu volledig opnieuw opgeladen wordt.
- Voor lithium-accu's ligt de absorptietijd vast, standaard 2 uur.
- Als alternatief kan een vast uitgangsspanning gekozen worden.

Geschikt voor gebruik in voertuigen met een smart alternator (Euro 5- en Euro 6-motoren)

De ingebouwde afsluitingsdetectie voor motoren zal de converter stoppen wanneer de motor niet draait. Dit belet ongewenste ontlading van starteraccu (zie handleiding voor details).

Externe aan / uit

Een op afstand bediende aan-/uitschakelaar of relaiscontact kan worden aangesloten op een tweepolige connector.

Als alternatief, kan de H-klem (rechts) van de tweepolige connector worden geschakeld naar accu plus, of de L-klem (links) van de tweepolige connector kan worden omgeschakeld naar accu minus (of bijvoorbeeld het chassis van een voertuig).

Alle modellen zijn kortsluitingsvrij en kunnen op één lijn gesteld worden om de uitgangsstroom te verhogen

Een onbeperkt aantal eenheden kunnen op één lijn verbonden worden.

Bescherm door hoge temperatuur

De uitgangsstroom zal verlagen bij een hoge omgevingstemperatuur.

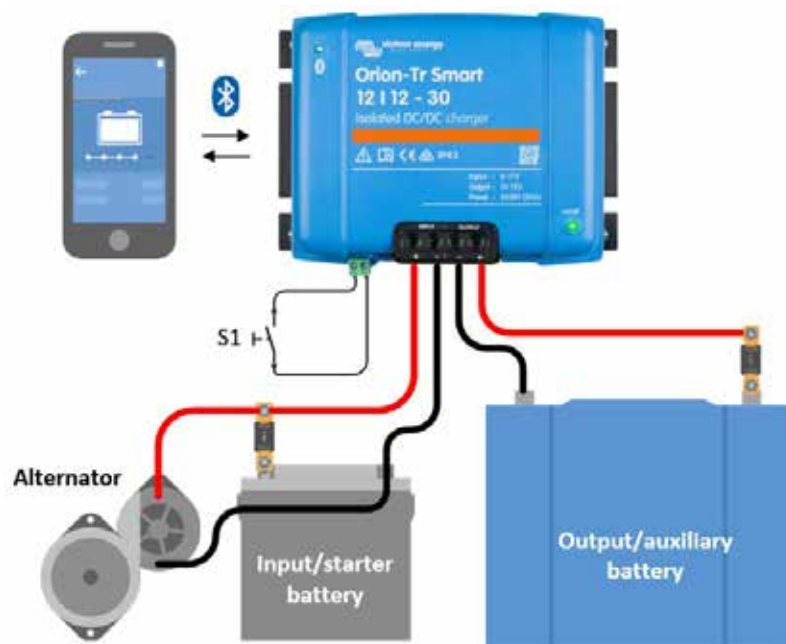
IP43-bescherming

Wanneer geïnstalleerd met de schroefklemmen die omlaag georiënteerd worden.

Schroefklemmen

Geen bijzonder gereedschap nodig voor installatie.

Inputzekering (niet vervangbaar)



Orion-Tr Smart acculaders geïsoleerd 220 - 280 Watt	12/12-18 220 W	12/24-10 240 W	24/12-20 240 W	24/24-12 280 W
Ingangsspanningsbereik ⁽¹⁾	8-17 V	8-17 V	16-35 V	16-35 V
Onderspanning sluiting	7 V	7 V	14 V	14 V
Onderspanning herstart	7,5 V	7,5 V	15 V	15 V
Nominaal uitgangsspanning	12,2 V	24,2 V	12,2 V	24,2 V
Uitgangsspanning aanpassingsbereik	10-15 V	20-30 V	10-15 V	20-30 V
Uitgangsspanning tolerantie	+/- 0,2 V			
Uitgangsstroomlawaaï	2 mV rms			
Voordt. uitgangsstroom bij nominaal uitgangsspanning en 40 °C	18 A	10 A	20 A	12 A
Maximale uitgangsstroom (10 s) bij nominaal uitgangsspanning minus 20 %	25 A	15 A	25 A	15 A
Kortsluiting uitgangsstroom	40 A	25 A	50 A	30 A
Voordt. uitgangsvermogen bij 25 °C	280 W	280 W	300 W	320 W
Voordt. uitgangsvermogen bij 40 °C	220 W	240 W	240 W	280 W
Rendement	87 %	88 %	88 %	89 %
Geen laadingsvermogen laadstroom	< 80 mA	< 100 mA	< 100 mA	< 80 mA
Noodstroom	< 1 mA			
Galvanische isolatie	200 VDC tussen input, output en omhulsel			
Bedrijfstemperatuurbereik	-20 tot +55 °C (derating 3 % per °C boven 40 °C)			
Vochtigheid	Max. 95 % niet-condenserend			
DC verbinding	Schroefklemmen			
Maximale kabel dwarsdoorsnede	16 mm ² AWG6			
Gewicht	1,3 kg (3 lb)			
Afmetingen hxbxd	130 x 186 x 70 mm (5,1 x 7,3 x 2,8 inch)			
Beschermingscategorie	IP43 (electronicsche onderdelen), IP22 (aansluitingsgebied)			
Normen: Veiligheid Emissie / Immunititeit Automotive richtlijn	EN 60950 EN 61000-6-3, EN 55014-1 / EN 61000-6-2, EN 61000-6-1, EN 55014-2 ECE R10-5			

Orion-Tr Smart acculaders geïsoleerd 360 - 400 Watt	12/12-30 (360 W)	12/24-15 (360 W)	24/12-30 (360 W)	24/24-17 (400 W)
Ingangsspanningsbereik ⁽¹⁾	10-17 V	10-17 V	20-35 V	20-35 V
Onderspanning sluiting	7 V	7 V	14 V	14 V
Onderspanning herstart	7,5 V	7,5 V	15 V	15 V
Nominaal uitgangsspanning	12,2 V	24,2 V	12,2 V	24,2 V
Uitgangsspanning aanpassingsbereik	10-15 V	20-30 V	10-15 V	20-30 V
Uitgangsspanning tolerantie	+/- 0,2 V			
Uitgangsstroomlawaaï	2 mV rms			
Voordt. uitgangsstroom bij nominaal uitgangsspanning en 40 °C	30 A	15 A	30 A	17 A
Maximale uitgangsstroom (10 s) bij nominaal uitgangsspanning minus 20 %	40 A	25 A	45 A	25 A
Kortsluiting uitgangsstroom	60 A	40 A	60 A	40 A
Voordt. uitgangsvermogen bij 25 °C	430 W	430 W	430 W	480 W
Voordt. uitgangsvermogen bij 40 °C	360 W	360 W	360 W	400 W
Rendement	87 %	88 %	88 %	89 %
Geen laadingsvermogen laadstroom	< 80 mA	< 100 mA	< 100 mA	< 80 mA
Noodstroom	< 1 mA			
Galvanische isolatie	200 VDC tussen input, output en omhulsel			
Bedrijfstemperatuurbereik	-20 tot +55 °C (derating 3 % per °C boven 40 °C)			
Vochtigheid	Max. 95 % niet-condenserend			
DC verbinding	Schroefklemmen			
Maximale kabel dwarsdoorsnede	16 mm ² (AWG6)			
Gewicht	12 V ingangs- en/of 12 V uitgangsmoedellen: 1,8 kg (3 lb) Andere modellen: 1,6 kg (3,5 lb)			
Afmetingen hxbxd	12 V ingangs- en/of 12 V uitgangsmoedellen: 130 x 186 x 80 mm (5,1 x 7,3 x 3,2 inch) Andere modellen: 130 x 186 x 70 mm (5,1 x 7,3 x 2,8 inch)			
Beschermingscategorie	IP43 (electronicsche onderdelen), IP22 (aansluitingsgebied)			
Normen: Veiligheid Emissie / Immunititeit Automotive richtlijn	EN 60950 EN 61000-6-3, EN 55014-1 / EN 61000-6-2, EN 61000-6-1, EN 55014-2 ECE R10-5			

- 1) Wanneer ingesteld op nominaal of lager dan nominaal zal uitgangsspanning stabiel blijven binnen het gespecificeerde ingangsspanningsbereik (buck-boost functie).
Wanneer het uitgangsspanning hoger ingesteld is dan nominaal volgens een zeker percentage verhoogt het minimale inputvoltage waarbij het outputvoltage stabiel blijft (verlaagt niet) met hetzelfde percentage.
Opmerking 1) De VictronConnect App zal geen stroom in of stroom uit weergeven.
Opmerking 2) De Orion-Tr Smart is niet uitgerust met een VE.Direct poort.

Orion-Tr Smart DC-DC acculaders, niet geïsoleerd



Orion-Tr Smart, niet geïsoleerd 12/12-30



Orion-Tr Smart, niet geïsoleerd 12/12-30



Bluetooth Smart ingeschakeld

- Elke smartphone, tablet of ander apparaat met Bluetooth kan worden gebruikt om te bewaken, instellingen te wijzigen en de lader bij te werken wanneer er nieuwe softwarefuncties beschikbaar komen.
- Instant Readout (direct uitlezen): De [VictronConnect-App](#) kan de belangrijkste gegevens, inclusief waarschuwingen en alarmen, op de apparatenlijst pagina weergeven zonder de noodzaak verbinding te maken met het product.

Volledig programmeerbaar

- Acculaad-algoritme (configureerbaar) of vaste output.
- Slimme alternator compatibiliteit: detectiemechanisme draaiende motor.

Adaptive 3-fasig laad algoritme: bulk – absorptie – float

- Voor loodzuuraccu's is het belangrijk dat tijdens oppervlakkige ontladingen de absorptietijd kort gehouden wordt om overbelasting van de accu te beletten. Na een diepe ontlading wordt de absorptietijd automatisch verhoogd om ervoor te zorgen dat de accu volledig opnieuw opgeladen wordt.
- Voor lithium-accu's ligt de absorptietijd vast, standaard 2 uur.
- Als alternatief kan een vast uitgangsspanning gekozen worden.

Externe aan / uit

Een op afstand bediende aan-/uitschakelaar of relaiscontact kan worden aangesloten op een tweepolige connector.

Als alternatief, kan de H-klem (rechts) van de tweepolige connector worden geschakeld naar accu plus, of de L-klem (links) van de tweepolige connector kan worden omgeschakeld naar accu minus (of bijvoorbeeld het chassis van een voertuig).

Alle modellen zijn kortsluitingsvrij en kunnen op één lijn gesteld worden om de uitgangsstroom te verhogen

Een onbeperkt aantal eenheden kunnen op één lijn verbonden worden.

Beschermd door hoge temperatuur

De uitgangsstroom zal verlagen bij een hoge omgevingstemperatuur.

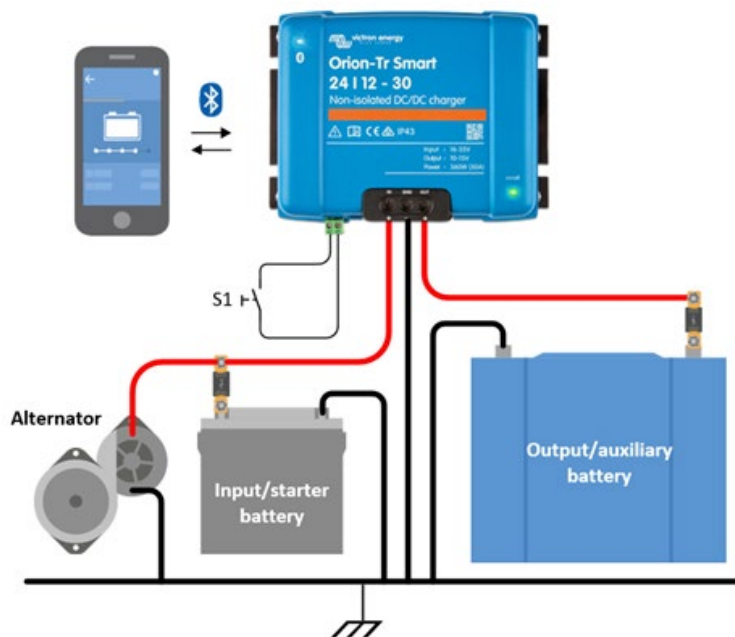
IP43-bescherming

Wanneer geïnstalleerd met de schroefklemmen die omlaag georiënteerd worden.

Schroefklemmen

Geen bijzonder gereedschap nodig voor installatie.

Inputzekerung (niet vervangbaar)



Orion-Tr Smart acculaders niet geïsoleerd, 360 - 400 Watt	12/12-30 (360 W)	12/24-15 (360 W)	24/12-30 (360 W)	24/24-17 (400 W)
Ingangsspanningsbereik ⁽¹⁾	10-17 V	10-17 V	20-35 V	20-35 V
Onderspanning sluiting	7 V	7 V	14 V	14 V
Onderspanning herstart	7,5 V	7,5 V	15 V	15 V
Nominaal uitgangsspanning	12,2 V	24,2 V	12,2 V	24,2 V
Uitgangsspanning aanpassingsbereik	10-15 V	20-30 V	10-15 V	20-30 V
Uitgangsspanning tolerantie	+/- 0,2 V			
Uitgangsstromlawaaai	2 mV rms			
Voord. uitgangsstroom bij nominaal uitgangsspanning en 40 °C	30 A	15 A	30 A	17 A
Maximale uitgangsstroom (10 s) bij nominaal uitgangsspanning minus 20 %	40 A	25 A	45 A	25 A
Kortsluiting uitgangsstroom	60 A	40 A	60 A	40 A
Voord. uitgangsvermogen bij 25 °C	430 W	430 W	430 W	480 W
Voord. uitgangsvermogen bij 40 °C	360 W	360 W	360 W	400 W
Rendement	87 %	88 %	88 %	89 %
Geen laadingsvermogen laadstroom	< 80 V	< 100 V	< 100 V	< 80 V
Noodstroom	< 1 V			
Bedrijfstemperatuurbereik	-20 tot +55 °C (derating 3 % per °C boven 40 °C)			
Vochtigheid	Max. 95 % niet-condenserend			
DC verbinding	Schroefklemmen			
Maximale kabel dwarsdoorsnede	16 mm ² (AWG6)			
Gewicht	12 V ingangs- en/of 12 V uitgangsmoedellen: 1,8 kg (3 lb)		Andere modellen: 1,6 kg (3,5 lb)	
Afmetingen hxbxd	130 x 186 x 70 mm (5,1 x 7,3 x 2,8 inch)			
Beschermingscategorie	IP43 (electronicsche onderdelen), IP22 (aansluitingsgebied)			
Normen: Veiligheid Emissie Immunititeit Automotive richtlijn	EN 60950 EN 61000-6-3, EN 55014-1 EN 61000-6-2, EN 61000-6-1, EN 55014-2 ECE R10-5			
<p>1) Wanneer ingesteld op nominaal of lager dan nominaal zal uitgangsspanning stabiel blijven binnen het gespecificeerde ingangsspanningsbereik (buck-boost functie). Wanneer het uitgangsspanning hoger ingesteld is dan nominaal volgens een zeker percentage verhoogt het minimale inputvoltage waarbij het outputvoltage stabiel blijft (verlaagt niet) met hetzelfde percentage.</p> <p>Opmerking 1) De VictronConnect App zal geen stroom in of stroom uit weergeven.</p> <p>Opmerking 2) De Orion-Tr Smart is niet uitgerust met een VE.Direct poort.</p>				

Orion-Tr DC-DC omvormers, laag stroomverbruik, niet geïsoleerd

Uiterst efficiënt

Maakt gebruik van synchrone rectificatie, efficiëntie bij volledige belasting hoger dan 95%.

IP43-bescherming

Bij installatie met de schroefklemmen omlaag gericht.

Schroefklemmen

Geen speciaal gereedschap vereist voor installatie.



Orion-Tr 24/12-5 (60 W)



Orion-Tr 24/12-10 (120 W)

Niet geïsoleerde omvormers	Orion-Tr 24/12-5	Orion-Tr 24/12-10	Orion-Tr 24/12-15	Orion-Tr 24/12-20
Ingangsspanningsbereik	18-35 V	18-35 V	18-35 V	18-35 V
Uitgangsspanning	12,7 V	12,5 V	12,5 V	12,5 V
Efficiëntie	95%	97%	97%	97%
Continue uitgangsstroom	5 A	10 A	15 A	20 A
Max. uitgangsstroom	7 A	12 A	20 A	25 A
Galvanische isolatie	nee	nee	nee	nee
Onbelaste stroom	< 20 mA	< 45 mA	< 35 mA	< 35 mA
Bedrijfstemperatuurbereik (neemt 3% af per °C boven 40°C)	-20 tot +55°C			
DC-aansluiting	Schroefklemmen			
Maximale kabeldoorsnede	3,3 mm ² AWG12	6 mm ² AWG10	6 mm ² AWG10	6 mm ² AWG10
Gewicht kg (lbs)	0,09 (0,20)	0,2 (0,44)	0,25 (0,55)	0,25 (0,55)
Afmetingen hxbxd in mm (hxbxd in duim)	53x51x27 (2,1x2x1,1)	73x94x37 (2,9x3,7x1,5)	73x94x45 (2,9x3,7x1,8)	73x94x45 (2,9x3,7x1,8)
Normen: Veiligheid Emissie Immunititeit Voertuigrichtlijn	NEN-EN 60950 NEN-EN 61000-6-3, NEN-EN 55014-1 NEN-EN 61000-6-2, NEN-EN 61000-6-1, NEN-EN 55014-2 ECE R10-4			

Orion DC-DC omvormers, hoge spanning, niet geïsoleerd



Orion 24/12-25



Orion 24/12-40

Aan-/uitknop op afstand

Dankzij de aan-/uitknop op afstand is niet langer een hoge-stroomschakelaar nodig op de ingangsbedrading. De aan-/uitknop op afstand kan worden bediend aan de hand van een lage-stroomschakelaar of via de start-/stopknop van de motor (zie handleiding).

Alle modellen met een regelbare uitgang kunnen ook worden gebruikt als acculader

Bijvoorbeeld om een 12 Volt start- of hulpaccu te laden in een 24V systeem.

Alle modellen met een regelbare uitgang kunnen parallel worden geschakeld om de uitgangsstroom te verhogen

Het is mogelijk om tot vijf eenheden parallel te schakelen.

Eenvoudige installatie

Wordt geleverd met 4 geïsoleerde Faston Female Crimp klemmen (6,3mm).

Laag stroomverbruik modellen: zie Orion-Tr-serie

Orion 24/12-70



Orion 24/12-70 met binding posts

Geen galvanische scheiding	Orion 24/12-25	Orion 24/12-40	Orion 24/12-70	Orion 12/24-8	Orion 12/24-10	Orion 12/24-20
Ingangsspanningsbereik (V)	18-35	18-35	18-35	9-18	9-18	9-18
Uitschakeling onderspanning (V)	14	14	14	8	8	8
Opnieuw opstarten onderspanning (V)	18	18	18	10	10	10
Uitgangsspanning regelbaar met potentiometer	ja	nee	ja	nee	ja	ja
Uitgangsspanning (V)	Regelbaar 10-15V F ingesteld 13,2V	13,2	Regelbaar 10-15V F ingesteld 13,2V	24	Regelbaar 20-30V F ingesteld 26,4V	Regelbaar 20-30V F ingesteld 26,4V
Rendement (%)	96	95	92	95	95	93
Geschikt voor bufferladen van accu	ja	nee	ja	nee	ja	ja
Parallel bedrijf mogelijk	ja	nee	ja	nee	ja	ja
Continue uitgangsstroom (A)	25	40	70	8	10	20
Max. uitgangsstroom (A)	35	55	85	20	20	30
Ventilator koeling (temperatuur geregeld)	nee	ja	Ja	nee	nee	ja
Galvanische scheiding	nee	nee	nee	nee	nee	nee
Nullast-stroom	< 15mA	< 20mA	< 20mA	< 10mA	< 15mA	< 30mA
Aan-uit op afstand	ja	ja	ja	nee	nee	ja
Bedrijfstemperatuurbereik (neemt 3% af per °C boven 40°C)	-20 tot +55°C	-20 tot +55°C	-20 tot +55°C	-20 tot +55°C	-20 tot +55°C	-20 tot +55°C
DC-aansluiting	Faston lipjes 6,3mm	Dubbele Faston lipjes 6,3mm	M6 bouten	Faston lipjes 6,3mm	Faston lipjes 6,3mm	M6 bouten
Gewicht kg (lbs)	0,7 (1.55)	0,85 (1.9)	0,9 (2.0)	0,4 (0.8)	0,4 (0.9)	0,9 (2.0)
Afmetingen hxbxd in mm (hxbxd in inch)	65x88x160 (2.6x3.5x6.3)	65x88x185 (2.6x3.5x7.3)	65x88x195 (2.6x3.5x7.7)	45x90x115 (1.8x3.5x4.5)	45x90x125 (1.8x3.5x4,5)	65x88x195 (2.6x3.5x7.7)
Normen: Veiligheid Emissie Immunititeit Automotive richtlijn	EN 60950 EN 61000-6-3, EN 55014-1 EN 61000-6-2, EN 61000-6-1, EN 55014-2 ECE R10-4					

Orion IP67 24/12 en 12/24 DC-DC omvormer, niet geïsoleerd

Volledig ingekapseld: waterdicht, schokbestendig en beveiligd tegen ontsteking

Water, olie of vuil kunnen de Orion IP67 DC-DC omvormer niet beschadigen. De behuizing is gemaakt van aluminium en de elektronica is in hars gegoten.

Extra lange ingangs- en uitgangskabels

Dankzij de kabel met een lengte van 1,8 m zullen verlengkabels in de meeste gevallen niet meer nodig zijn. Dit is een belangrijke eigenschap die de betrouwbaarheid vergroot in een gebied, waar beveiligingsklasse IP67 is vereist.

Groot ingangsspanningsbereik

Met een ingangsspanningsbereik van 15 tot 40 volt wordt een stabiele uitgangsspanning gewaarborgd tijdens stroompieken of -dalingen door andere op dezelfde accu aangesloten apparatuur.

Beschermd tegen oververhitting

Kan worden gebruikt in een warme omgeving zoals een machinekamer.

Orion IP67	24/12-5	24/12-10	24/12-20	24/12-100	12/24-50
Ingangsspanningsbereik	15-40VDC			18-35VDC	10-15VDC
Onderspanningsuitschakeling	13V			15V	8V
Onderspanningsherstart	14V			16V	9V
Geen laadstroom bij 24V	1mA	20mA	50mA	85mA	45mA
DC-uitgangsspanning	12V +/- 3%	12V +/- 3%	12V +/- 3%	12V +/- 3%	24V +/- 3%
Max. continue uitgangsstroom	5A	10A	20A	100A	50A
Efficiëntie	93%	93%	95%	96%	96%
Rimpelspanning & geluid	75mV pp			150mV pp	
Bedrijfstemperatuurbereik (neemt 3% af per °C boven 40°C)	-40 tot +70°C (volledig nominaal vermogen tot 40°C)				
Overbelasting beveiliging	Naaldpuls, herstelt automatisch nadat storingssituatie is verholpen				
Bestand tegen kortsluiting	Ja				
Beveiligd tegen aansluiting met omgekeerde polariteit	Met externe zekering of contactverbreker (niet meegeleverd)				
BEHUIZING					
Materiaal en kleur	Aluminium (blauw RAL 5012)				
Beschermingsklasse	IP67				
DC-aansluiting	Twee ingangs- en twee uitgangskabels, lengte 1,8m			Bouten M6	
Kabeldoorsnede, ingang	0,8mm ² (18 AWG)	1,5mm ² (15 AWG)	2,6mm ² (13 AWG)	n.v.t.	n.v.t.
Kabeldoorsnede, uitgang	0,8mm ² (18 AWG)	1,5mm ² (15 AWG)	2,6mm ² (13 AWG)	n.v.t.	n.v.t.
Gewicht (kg)	50g	300g	300g	2,15 kg	3 kg
Afmetingen (h x b x d in mm)	25 x 43 x 20	74 x 74 x 32	74 x 74 x 32	265 x 127 x 63	340 x 127 x 63
NORMEN					
Veiligheid	NEN-EN 60950				
Emissie	NEN-EN 61000-6-3, NEN-EN 55014-1				
Immunititeit	NEN-EN 55014-2, NEN-EN 61000-6-1, NEN-EN 61000-6-2				
Trilling	IEC 68-2-6: 10-150Hz/1,0G				



Orion IP67 24/12-5
met 1,8 m kabels



Orion IP67 24/12-10
Orion IP67 24/12-20




Orion IP67 24/12-100
Orion IP67 12/24-50



LED lampje
UIT LED lampje
IN



Pin 1



UIT AARDE IN



USB-aansluiting

DC-DC omvormer voor het opladen van een 12V- of 24V-serviceaccu in voertuigen met een slimme wisselstroomdynamo (recuperatieve rem, Euro 5- en Euro 6-motoren)

De Buck-Boost DC-DC omvormer is een DC-DC-omvormer voor het opladen van een 12V- of 24V-service-accu in voertuigen met een slimme wisselstroomdynamo. De omvormer laadt de hulpaccu met een voorinstelde laadspanning en zorgt er zo voor dat hoge spanningen (bijv. Mercedes: 15,4V) of lage spanningen niet kunnen optreden.

Detectie van draaiende motor

Diepe ontlading van de startaccu van een voertuig wordt voorkomen door een ingebouwd detectiesysteem dat een draaiende motor herkent.

In plaats van dit detectiesysteem kan de omvormer ook worden geactiveerd door middel van een programmeerbare input (D+, CAN bus of (+)15-aansluiting).

Volledig programmeerbaar

De omvormer kan volledig worden geprogrammeerd door middel van een eenvoudige en gebruiksvriendelijke pc-toepassing.

(hiervoor is een USB-kabel van type A (M) naar type B (M) nodig)

Eén product voor 12V-, 24V- en 12/24V-systemen

De omvormer kan worden geprogrammeerd voor het laden van een 12V- of een 24V-hulpaccu door of een 12V- of een 24V-wisselstroomdynamo en startaccu.

Laadstroom- en ingangsstroombegrenzing

De uitgangsstroom wordt bepaald door de volgende factoren:

- De instelling van de maximale laadstroom.
- De instelling van de maximale ingangsstroom.
- De maximale bedrijfstemperatuurlimiet van de omvormer.

Statusindicatie ingang (LED)

Groen: omvormer aan

Geel: ingangsspanning onder drempelwaarde, omvormer uit

Rood: overtemperatuur, omvormer uit

Blauw, knippert snel: motor draait, omvormer start na voorinstelde vertraging

Blauw, knippert langzaam: ingangsonderspanning, omvormer uit

Statusindicatie uitgang (LED)

Groen: omvormer uit, accuspanning normaal

Geel: omvormer uit, accuspanning laag

Rood: omvormer uit, accu ontladen of niet aangesloten

Paars: omvormer aan

Buck-Boost DC-DC Omvormer	25A	50A	100A
Ingangsspanningsbereik	10-30V		
Drempelwaarde onderspanning	10V		
Uitgangsspanningsbereik	10-30V		
Maximale laadstroom	12V : 25A 24V : 15A	12V : 50A 24V : 25A	12V : 100A 24V : 50A
Omvormer uit, LEDs uit (energiebesparingsmodus)	7mA		
Ingangsspanning aan/uit (pin 1, paarse draad)			
Drempelspanning 'Aan'	> 2V		
Maximale ingangsspanning	30V		
Uitgang pin 1 en pin 2			
Uitgangsspanning als geactiveerd	$V_{pinuit} = V_{in}$		
Maximale spanning (per pin)	$I_{pinuit} = 1A$		
ALGEMEEN			
Bedrijfstemperatuurbereik	-25 +60°C		
Omgevingstemperatuur	Max. stroom: tot 60°C		
Gewicht	0,6kg	1,4kg	4,1kg
Afmetingen	165 x 120 x 30mm	213 x 120 x 30mm	288 x 162 x 95mm

Cerbo GX & GX Touch



Cerbo GX

Cerbo GX: communicatiecentrum

Dit communicatiecentrum stelt u in staat om een uw systeem perfect te kunnen controleren en zijn prestaties te maximaliseren, waar u ook bent. Toegang tot uw systeem via ons Victron Remote Management (VRM)-portaal of rechtstreeks via het optionele GX Touch-scherm, een Multifunctioneel scherm (Multi-Functional Display - MFD), of onze VictronConnect-app met behulp van Bluetooth.

GX Touch 50: beeldschermaccessoire

De GX Touch 50 en GX Touch 70 zijn beeldschermaccessoire voor de Cerbo GX. Het 5-inch en 7-inch touchscreen-beeldscherm toont een actueel overzicht van uw systeem en stelt u in staat om de instellingen aan te passen. Sluit het scherm eenvoudig aan op de Cerbo GX met één enkele kabel. Beide GX Touch-beeldschermen zijn waterdicht, hebben een opstelling om van boven te monteren en zijn eenvoudig te installeren. De geleverde (vanaf serienummer HQ2242) beschermkap voorkomt schade door UV-licht door langdurige blootstelling aan de zon.

Remote Console op de VRM

Monitor, beheer en configureer de Cerbo GX op afstand, via het internet. Net alsof u voor bij het apparaat staat, maar nu met behulp van Remote Console. Dezelfde functionaliteit is ook beschikbaar op het lokale netwerk LAN, of via het WiFi-toegangspunt van de Cerbo GX.

Perfekte monitoring & controle

Monitor de actuele acculaadstatus, het stroomverbruik, de stroomoogst van PV, de generator en het lichtnet, of controleer de tankniveaus en temperatuurmetingen. Bedien eenvoudig de stroomlimiet voor walstroom en de (automatische) start/stop van de generator(s) of wijzig de instelling om het systeem te optimaliseren. Volg waarschuwingen op, voer diagnostische controles uit en los complicaties op afstand op.

Eenvoudige montage en configuratie

De Cerbo GX is eenvoudig te monteren en kan ook op een DIN-rail worden gemonteerd met behulp van de DIN35 adapter small, (niet inbegrepen). Het aparte touchscreen kan op een dashboard worden vastgeschroefd, zodat u geen preciese uitsparingen hoeft aan te brengen (zoals met de Color Control GX). Het is eenvoudig te verbinden via één enkele kabel, waardoor het gedoe van met een hoop kabels naar het dashboard wordt weggenomen. De Bluetooth-functie maakt een snelle verbinding en configuratie mogelijk via onze VictronConnect-app.




Accessoires inbegrepen bij de Cerbo GX



GX Touch (optionele weergave voor Cerbo GX en Cerbo-S GX)



GX Touch 50 & 70 beschermende kunststof kap



3 USB-poorten de USB-aansluiting die het dichtst bij de HDMI-connector is, kan alleen worden gebruikt om een GX Touch van stroom te voorzien


WiFi-indicator LED

De Cerbo GX kan verbinding maken met een WiFi-netwerk

Bluetooth indicator LED

De Cerbo GX is rechtstreeks toegankelijk met Bluetooth via de VictronConnect-app





Accessories included with the GX Touch

Optional accessories



GX Touch adapter for CCGX cut-out

This adapter is designed to easily replace the CCGX display with the newer GX Touch 50 or the GX Touch 70. Contents of the packaging are the metal bracket, the plastic bezel, and four mounting screws.



Temperature sensor for Quattro, MultiPlus and GX Device (such as the Cerbo GX)



DIN35 adapter small
DIN-Rail adapter to easily mount a device on a DIN-Rail. Suitable for the Cerbo GX.

	Cerbo GX	Cerbo 3 GX
Supply voltage	8 – 70 VDC	
Mounting	Wall or DIN rail (35 mm) ⁽²⁾	
Communication ports		
VE.Direct ports (always isolated)	3 (max. possible VE.Direct devices: 15) ⁽³⁾	
VE.Bus (always isolated)	2 paralleled RJ45 sockets	
VE.Can	yes - non isolated	
BMS-Can port	Yes	No
Bluetooth	Yes ⁽⁴⁾	
IO		
Resistive tank level inputs	4	0
Temperature sense inputs	4	0
Digital Inputs	4	4
Relays ⁽⁵⁾	2 x NO/NC DC up to 30 VDC: 6 A DC up to 70 VDC: 1 A AC: 6 A, 125 VAC	
Other		
Outer dimensions (h x w x d)	78 x 154 x 48 mm	
Operating temperature range	-20 to +50 °C	
IP Rating	IP20	
Standards		
Safety	IEC 62368-1	
EMC	EN 301489-1, EN 301489-17	
Automotive	ECE R10-6	
GX Touch 50 / GX Touch 70		
Mounting	With included mounting accessories	
Protection cover	Included with every GX Touch from serial number HQ2242 Can also be purchased individually: Part # BPP900462050: GX Touch 50 protection cover Part # BPP900462070: GX Touch 70 protection cover	
Display Resolution	GX Touch 50: 800 x 480 GX Touch 70: 1024 x 600	
IP Rating	IP54 (without connectors)	
Other		
Outer dimensions (h x w x d)	GX Touch 50: 87 x 128 x 12.4 mm GX Touch 70: 113 x 176 x 13.5 mm	
Cable length	2 meter	
Notes		
<ol style="list-style-type: none"> For more detailed information about the Cerbo GX and the GX Touch, please visit the Victron GX product range page at Victron live: www.victronenergy.com/live/venus-os:start DIN rail mounting requires additional accessory - DIN35 Adapter. The listed maximum in above table is the total connected VE.Direct devices such as MPPT Solar Charge controllers. Total means all directly connected devices plus the devices connected over USB. The limit is mostly bound by CPU processing power. Note that there is also a limit to the other type of devices of which often multiple are connected: PV Inverters. Up to three or four three phase inverters can typically be monitored on a CCGX. Higher power CPU devices can monitor more. Bluetooth functionality is intended to be used to assist with initial connection and networking configuration. You cannot use Bluetooth to connect to other Victron products (e.g. SmartSolar charge controllers). In Cerbo GX hardware there are two relays. Currently, Relay 1 can be used for programming as an alarm relay, generator start/stop, tank pump, temperature-controlled relay or manual operation. Relay 2 is available for programming as a temperature-controlled relay or manual operation in the Relay menu of the GX (requires firmware 2.80 or higher). 		

Color Control GX



Color Control GX

De Color Control (CCGX) biedt intuïtieve regeling en bewaking voor alle Victron-stroomsystemen. De lijst met Victron-producten die aangesloten kunnen worden, is eindeloos: omvormers, Multi's, Quattro's, MPPT-zonneladers, BMV-accumotors, Lynx Ion + Shunt en meer.

VRM Online Portal

Naast het bewaken en regelen van producten plaatselijk op de CCGX zelf worden alle waarden tevens doorgestuurd naar onze gratis website voor bewaking op afstand: het VRM Online Portal. Om hier een beeld van te krijgen, zie de demo op <https://vr.victronenergy.com>. Zie tevens de onderstaande screenshots.

Remote Console op VRM

Bewaak, regel en configureer de CCGX op afstand, via het internet. Net alsof u voor het apparaat zelf staat, alles kan ook op afstand worden gedaan. Deze functionaliteit is tevens beschikbaar op het lokale netwerk, Remote Console op LAN.

Automatische start/stop aggregaat


Een volledig aanpasbaar start/stop-systeem. Gebruik laadstatus, spanning, belasting en andere parameters. Definieer een speciaal aantal regels voor stille tijden, en optioneel een maandelijkse testrun.

Het hart van het ESS – energie-opslagsysteem

De CCGX is de Energie Manager in een ESS-systeem. Meer informatie vindt u in de ESS-handleiding: <https://www.victronenergy.com/live/ess:design-installation-manual>

Data logging

Bij verbinding met het internet worden alle gegevens naar het VRM-portaal gestuurd. Als er geen internetverbinding beschikbaar is, slaat de CCGX de gegevens intern op, tot maximaal 48 uur. Door het plaatsen van een micro SD-kaart of een USB-stick kunnen meer gegevens worden opgeslagen. Deze bestanden kunnen vervolgens worden geüpload naar het VRM-portaal of offline worden geconverteerd met de VictronConnect app voor analysedoeleinden.



Ondersteunde producten

- Multi's en Quattro's, inclusief éénfase- en driefase-systemen. Bewaking en regeling (aan/uit en stroombegrenzer). De configuratie kan worden aangepast (alleen op afstand via het internet, niet zonder internetverbinding).
- BlueSolar MPPT-zonneladers met een VE.Direct-poort.
- BlueSolar MPPT 150/70 en de MPPT 150/85 met VE.Can-poort.
- SmartSolar MPPT 150/70 en de MPPT 150/100 met VE.Can-poort. Als meerdere BlueSolar MPPT's of SmartSolar MPPT's met VE.Can in parallelle schakeling worden gebruikt, wordt alle informatie gecombineerd tot een pakket. Zie ook onze blogpost over [Meerdere MPPT 150/70-zonneladers synchroniseren](#).
- De BMV-700-familie kan direct worden aangesloten op de VE.Direct-poorten op de CCGX. Gebruik hiervoor de VE.Direct-kabel.
- De BMV-600-familie kan worden aangesloten op de VE.Direct-poorten op de CCGX. Hiervoor is een bijgeleverde kabel nodig.
- Lynx Ion + Shunt
- Lynx Shunt VE.Can
- Skylla-i acculaders
- NMEA2000 tanksensoren
- Een USB-GPS kan worden aangesloten op de USB-poort. Locatie en snelheid worden weergegeven op het display en de gegevens worden doorgestuurd naar het VRM-portaal om e.e.a. te kunnen volgen. De kaart op het VRM-portaal laat de meest recente positie zien.
- Fronius PV-omvormers

Als meer dan twee VE.Direct-producten moeten worden aangesloten, kan de USB worden gebruikt.

Internetverbinding

De CCGX kan worden verbonden met het internet via een Ethernet-kabel en via Wi-Fi. Voor de verbinding via Wi-Fi is een Wi-Fi USB-stick nodig. De CCGX heeft geen intern gsm-modem: er is geen slot voor een simkaart. Gebruik in plaats daarvan een in de handel verkrijgbare GPRS- of 3G-router. Zie de [blogpost over 3G-routers](#).

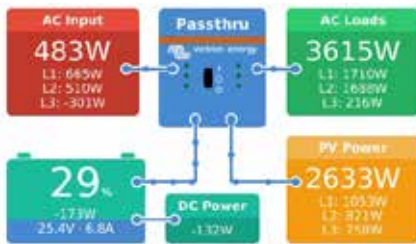
Andere highlights

- De CCGX kan zelf automatisch een update uitvoeren via internet als er een nieuwe softwareversie beschikbaar is.
- Meerdere talen: Engels, Tsjechisch, Duits, Spaans, Frans, Italiaans, Nederlands, Russisch, Zweeds, Turks, Chinees, Arabisch.
- Gebruik de CCGX als Modbus-TCP-gateway voor alle aangesloten Victron-producten. Zie onze [Modbus-TCP FAQ](#) voor meer informatie.
- Aangestuurd door het Venus-besturingssysteem Embedded Linux. <https://github.com/victronenergy/venus/wiki/sales-pitch>




Color Control GX			
Voedingsspanningsbereik	8 – 70V DC		
Stroomverbruik	12V DC	24V DC	48V DC
Display uit	140 mA	80 mA	40 mA
Display op minimale intensiteit	160 mA	90 mA	45 mA
Display op maximale intensiteit	245 mA	125 mA	65 mA
Potentiaalvrij contact	3 A / 30V DC / 250V AC (normaal open)		
Communicatiepoorten			
VE.Direct	2 aparte VE.Direct-poorten – geïsoleerd		
VE.Can	2 parallel geschakelde RJ45-stekkerbussen – geïsoleerd		
VE.Bus	2 parallel geschakelde RJ45-stekkerbussen – geïsoleerd		
USB	2 USB-hostpoorten – niet geïsoleerd		
Ethernet	10/100/1000MB RJ45-stekkerbus – geïsoleerd behalve afscherming		
koppeling met producten van derden			
Modbus-TCP	Gebruik de Modbus-TCP om alle op de Color Control GX aangesloten producten te bewaken en te regelen		
JSON	Gebruik de VRM JSON API om gegevens van het VRM-portaal te laden		
Overige			
Buitenafmetingen (h x b x d)	130 x 120 x 28 mm		
Bedrijfstemperatuurbereik	-20 tot +50°C		
Standaarden			
Veiligheid	NEN-EN 60950-1:2005+A1:2009+A2:2013		
EMC	NEN-EN 61000-6-3, NEN-EN 55014-1, NEN-EN 61000-6-2, NEN-EN 61000-6-1, NEN-EN 55014-2		
Automobiel	E4-10R-053535		

Overzicht - Multi met PV-omvormer op uitgang



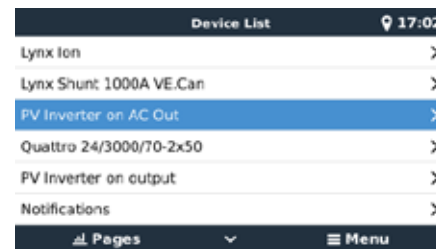
Mobiel- & bootoverzicht



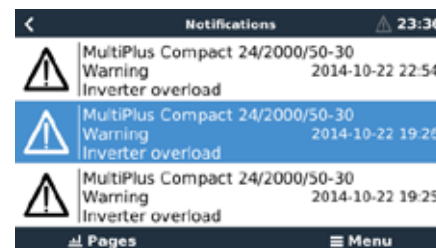
Pagina aggregateregeling



Hoofdmenu



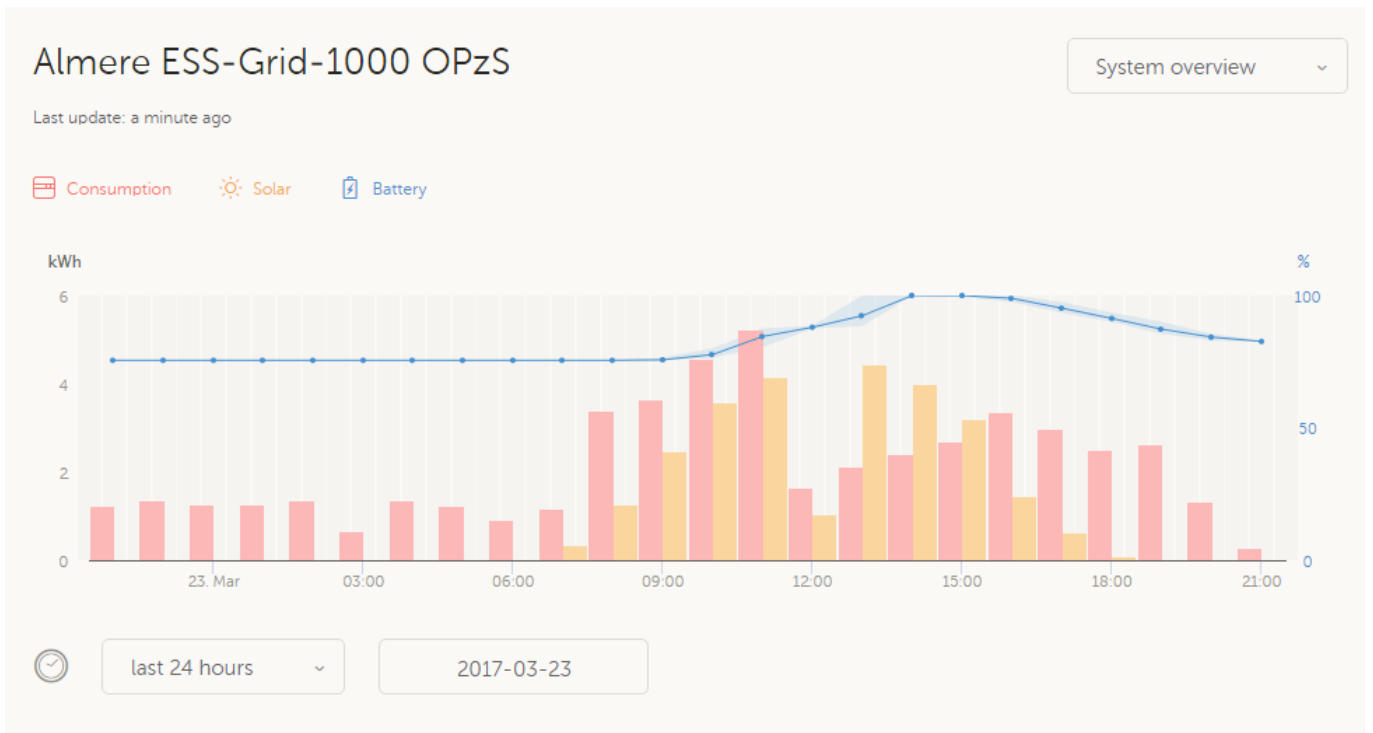
Alarmmeldingen



Tegeloverzicht



VRM-portaal - dashboard



VRM-portaal – Remote Console

Almere ESS-Grid-1000 OPzS

Last update: a few seconds ago

Consumption Solar Battery

Device List 21:18

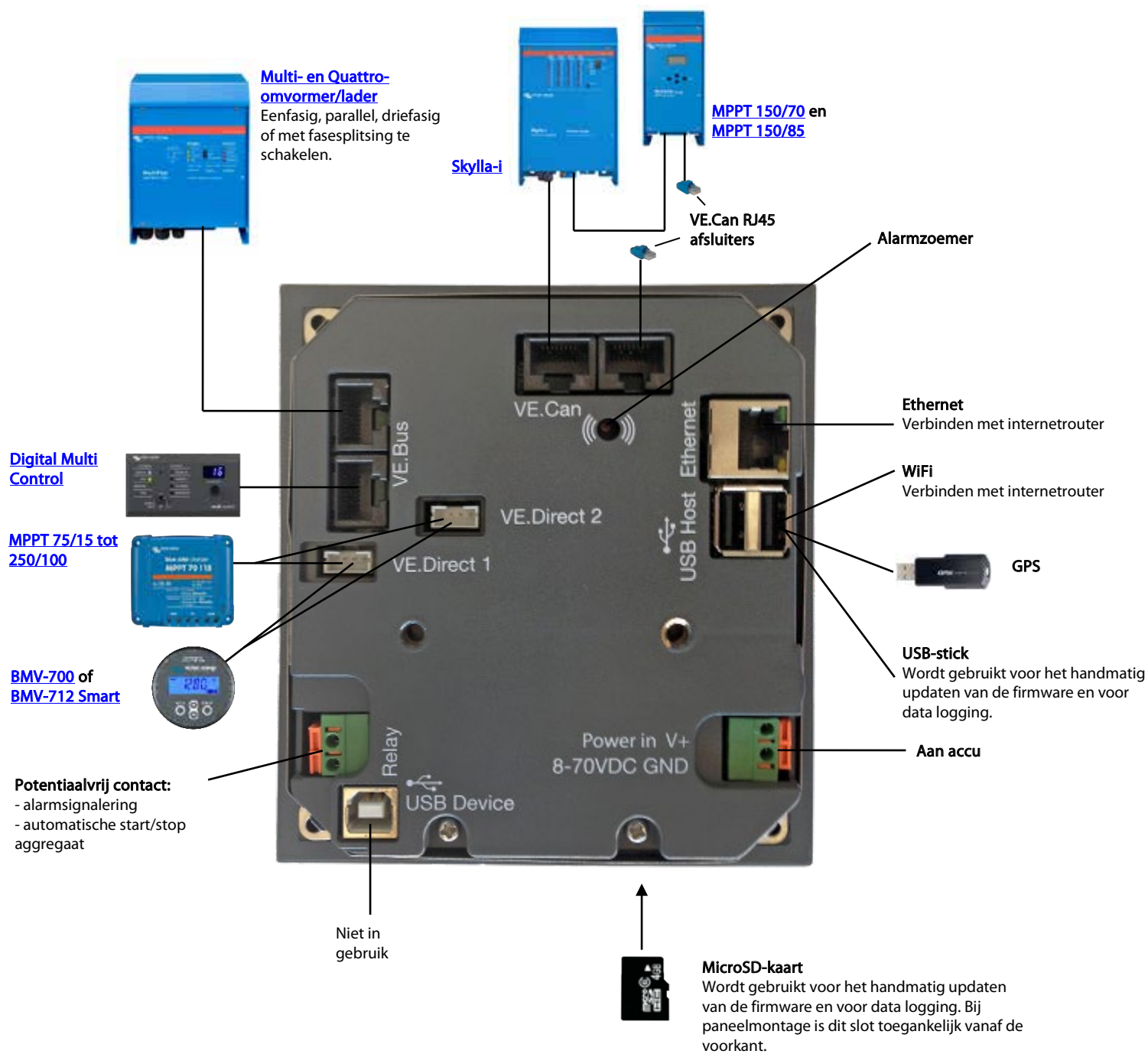
Fronius Symo 8.2-3-M	0W >
Grid meter	216W >
MultiPlus 48/5000/70-50	Bulk >
PV Inverter on input 1	0W >
Notifications	>
Settings	>


Pages Menu

esc

Almere ESS-Grid-1000
OPzS
Remote Console

Realtime data





		Rectangular panels	Round panels	Rectangular panels	Round panels and Rectangular panels
Dimensions (h x w x d in mm)		88 x 130 x 40	88 x 130 x 47	163 x 135 x 72	244 x 135 x 75
Article code	Product	Suitable for:			
BPA000100000R	Battery Alarm GX	√			
REC000200000R	Skylla-i Control GX	√			
DMC000200000R	Digital Multi Control 200/200A GX	√			
BAM010700000	Battery Monitor BMV-700		√		√
BAM010702000	Battery Monitor BMV-702		√		√
SCC900500000	MPPT Control		√		√
BPP000300100R	Color Control GX			√	√
BPP000200100R	VE.Net Blue Power Panel GX			√	√



1
Enclosure for 65 x 120 mm GX panels



3
Enclosure for Color Control GX
(also accepts a VE.Net Blue Power Panel GX)



2
Enclosure for BMV battery monitor
or MPPT Control



4
Enclosure for Color Control GX and a
BMV or MPPT control
(also accepts a VE.Net Blue Power Panel GX)



Smart BatteryProtect BP-65



Smart BatteryProtect BP-100



Smart BatteryProtect BP-220



Connector met voorgemonteerde DC-minuskabel (inbegrepen)



Instant Readout (direct uitlezen) via VictronConnect

Bescherm de batterij tegen overmatige ontlading en het kan worden gebruikt als een aan-/uitschakelaar systeem

De Smart BatteryProtect ontkoppelt de accu van niet-essentiële belastingen alvorens de accu volledig is ontladen (waardoor de accu zou worden beschadigd) of voordat er onvoldoende vermogen over is om de motor te starten.

De in-/uitgang kan worden gebruikt als een aan-/uitschakelaar systeem.

Automatische detectie 12/24 V

De Smart BatteryProtect detecteert slechts één keer automatisch de systeemspanning.

Bluetooth: eenvoudige programmering

Bij het gebruik van Bluetooth voor het programmeren van de Smart BatteryProtect kunnen alle vereiste niveaus voor in-/uitschakelen worden ingesteld. Als alternatief, kan één van de negen voorgedefinieerde in-/uitschakelniveaus worden ingesteld met de programmeerpin (zie handleiding). Indien noodzakelijk, kan Bluetooth worden uitgeschakeld.

Instant Readout (direct uitlezen)

VictronConnect kan de belangrijkste gegevens van de Smart BatteryProtect op de apparatenlijstpagina weergeven zonder noodzaak verbinding te maken met het product. Dit omvat visuele berichten van waarschuwingen, alarmen en fouten die diagnose onmiddellijk inschakelen.

Een speciale instelling voor lithium-ion-accu's

In deze modus kan de BatteryProtect worden bestuurd door het VE.Bus BMS.

Opmerking: de BatteryProtect kan ook worden gebruikt als een lading onderbreker tussen een acculader en een Li-ion accu. Zie aansluitschema in de handleiding.

Superlaag stroomverbruik

Dit is belangrijk in geval van lithium-ion-accu's, vooral na een uitschakeling door lage spanning

Zie ons Li-ion-accu-datasheet en de VE.Bus BMS-handleiding voor meer informatie.

Overspanningsbeveiliging

teneinde schade aan gevoelige belastingen als gevolg van overspanning te voorkomen, wordt de belasting losgekoppeld zodra de DC spanning 16 V respectievelijk 32 V overschrijdt.

Beveiligd tegen ontsteking

Geen relais, maar MOSFET-schakelaars en daarom dus geen vonken.

Vertraagd alarmuitgang

De alarmuitgang wordt geactiveerd indien de accuspanning onder het vooringestelde loskoppelniveau gedurende meer dan 12 seconden daalt. Het starten van de motor schakelt daarom het alarm niet in. De alarmuitgang is een uitgang met open collector die bestand is tegen kortsluiting die verbonden is met de negatieve (min) rail, max. stroom 50 mA. De alarmuitgang wordt over het algemeen gebruikt om de zoemer, een LED of relais te activeren.

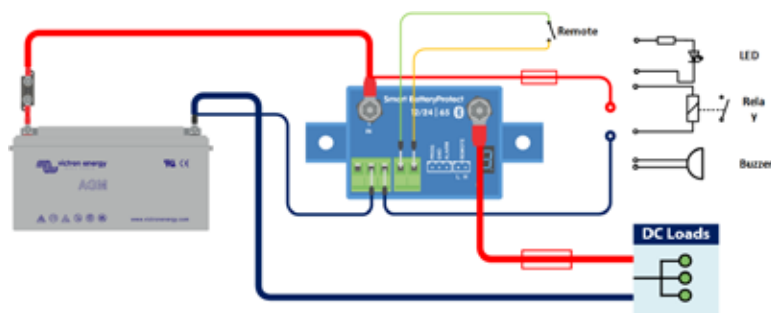
Vertraagde belastingontkoppeling en vertraagde herkoppeling

De belasting wordt ontkoppeld 90 seconden nadat de accuspanning onder het vooraf ingestelde niveau is gedaald. Wanneer de accuspanning binnen dit tijdsbestek weer stijgt naar de koppelingsdrempel (nadat de motor bijvoorbeeld is gestart), wordt de belasting niet ontkoppeld

De belasting wordt 30 seconden nadat de accuspanning is gestegen naar meer dan de vooringestelde herkoppelingsspanning weer gekoppeld.

Smart BatteryProtect	Smart BP-65	Smart BP-100	Smart BP-220
Maximale continue laadstroom*	65 A	100 A	220 A
Piekstroom (gedurende 30 seconden)	250 A	600 A	600 A
Bedrijfsspanningsbereik	6 – 35 V		
Stroomverbruik	BLE AAN	Wanneer ingeschakeld: 1,4mA uitgeschakeld: 0,9mA	Wanneer uitgeschakeld of op lage spanning
	BLE UIT	Wanneer ingeschakeld: 1,2mA uitgeschakeld: 0,7mA	Wanneer uitgeschakeld of op lage spanning
Alarmuitgang vertraging	12 seconden		
Maximale belasting bij alarmuitgang	50 mA (kortsluitvast)		
Belasting ontkoppelen vertraging	90 seconden (direct indien geactiveerd door de VE.Bus BMS)		
Belasting herkoppelen vertraging	30 seconden		
Standaarddrempels	Ontkoppel: 10,5 V of 21 V Koppelen: 12 V of 24 V		
Bedrijfstemperatuurbereik	Volledige belasting: -40°C tot +40°C (tot en met 60% van de nominale belasting bij 50°C)		
IP Waarde	Elektronica: IP67 (ingegoten) Verbindingen: IP00		
Verbinding	M6	M8	M8
Aandraaimoment	5 Nm	9 Nm	9 Nm
Gewicht	0,2kg 0,5lbs	0,5kg 0,6lbs	0,8kg 1,8lbs
Afmetingen (hxbxd)	48 x 55 x 106 mm	61 x 41 x 164 mm	60 x 123 x 121 mm
	1,9 x 2,2 x 4,2 inch	2,4 x 1,6 x 6,5 inch	2,4 x 4,8 x 4,8 inch

* BatteryProtect is niet ontworpen voor tegenstroom van oplaadapparaten




Cyrix-ct 12/24-120

LED statusindicatie
Cyrix-ct 12/24-230

**Besturingskabel voor
Cyrix-ct 12/24-230
Lengte: 1m**

Accuspanningsbewaking om ongewenst schakelen te voorkomen

Sommige accuscheiders (ook spanning gestuurd relais of scheidingsrelais genoemd) koppelen een accu los in het geval van een korte maar hoge stroomsterkte. Soms koppelt een accuscheider een grote, maar ongeladen accubank ook niet, omdat de DC-spanning onmiddellijk daalt tot onder de ontkoppelwaarde zodra de accu's gekoppeld zijn. De software van de Cyrix-ct 12/24 doet meer dan alleen koppelen en ontkoppelen aan de hand van accuspanning en een vastgestelde tijdsvertraging. De Cyrix-ct 12/24 kijkt naar de algemene trend (verhoging of verlaging van de spanning) en past de meest recent uitgevoerde actie alleen aan als de trend tijdens een bepaald tijdsbestek veranderd is. De tijdsvertraging is afhankelijk van de spanningsafwijking van de trend. (zie voor accuscheiders met meervoudige koppel-/ontkoppelprofielen de Cyrix-i 400)

Lange bouten om aansluiting van meer dan één voedingskabel mogelijk te maken

Cyrix 12/24-120: 13 mm (M6)

Cyrix 12/24-230: 16 mm (M8)

Beveiliging tegen oververhitting (als gevolg van langdurige overbelasting bijv.)

De Cyrix ontkoppelt in geval van overmatige contacttemperatuur en herstelt de koppeling nadat deze weer is afgekoeld.

LED-statusindicatie (alleen bij Cyrix 12/24 230)

LED aan: gekoppeld

LED brandt 10 sec.: ontkoppeld

LED brandt 2 sec.: verbinding wordt gemaakt

LED knippert om de 2 sec.: verbinding wordt verbroken

LED knippert om de 0,25 sec.: alarm (overtemperatuur; spanning > 16V; beide accu's < 10V; één accu < 2V) (bij 24V met 2 vermenigvuldigen)

12/24 V automatisch vaststellen

De Cyrix-ct 12/24 detecteert automatisch de systeemspanning.

Geen spanningsverlies

De Cyrix-accuscheider is een uitstekend alternatief voor diodelaadstroomverdelers. De hoofdeigenschap is dat het spanningsverlies praktisch nihil is, waardoor de uitgangsspanning van dynamo's of acculaders niet verhoogt hoeft te worden.

Voorrang voor de startaccu

Het is gebruikelijk om de dynamo rechtstreeks op de startaccu aan te sluiten. De accessoire-accu en eventueel ook een boegschroefaccu en andere accu's worden allemaal aan de startaccu gekoppeld met een Cyrix-accuscheider. Wanneer de Cyrix vaststelt dat de startaccu de koppelspanning heeft bereikt, zorgt de Cyrix ervoor dat alle accu's parallel geladen worden.

Bidirectionele spanningsmeting en voeding uit beide accu's

De Cyrix meet de spanning van beide aangesloten accu's. Hierdoor schakelt de Cyrix de accu's ook parallel als bijvoorbeeld de accessoire-accu wordt opgeladen door een acculader.

De Cyrix-ct 12/24 heeft een dubbele stroomvoorziening. Dit bewerkstelligt dat de Cyrix sluit als de spanning van één accu te laag is om de Cyrix te bedienen.

Om onverwachte bediening tijdens installatie of op het moment dat één accu ontkoppeld is, te voorkomen, sluit de Cyrix-ct 12/24 niet als de spanning van één van de twee accuverbindingen lager is dan 2V (bij een 12V-accu) of 4V (bij een 24V-accu).

Parallele schakeling in geval van nood (Start Assist)

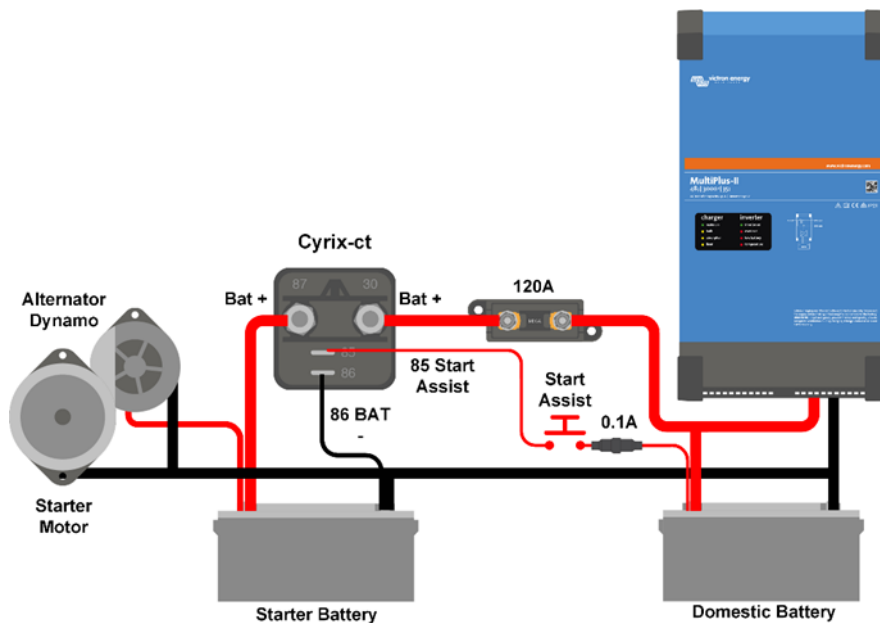
De Cyrix kan ook worden ingeschakeld door middel van een drukknop (de Cyrix blijft gedurende 30s actief) of een schakelaar om accu's handmatig parallel te schakelen.

Dit komt vooral van pas in geval van nood als de startaccu leeg of kapot is.

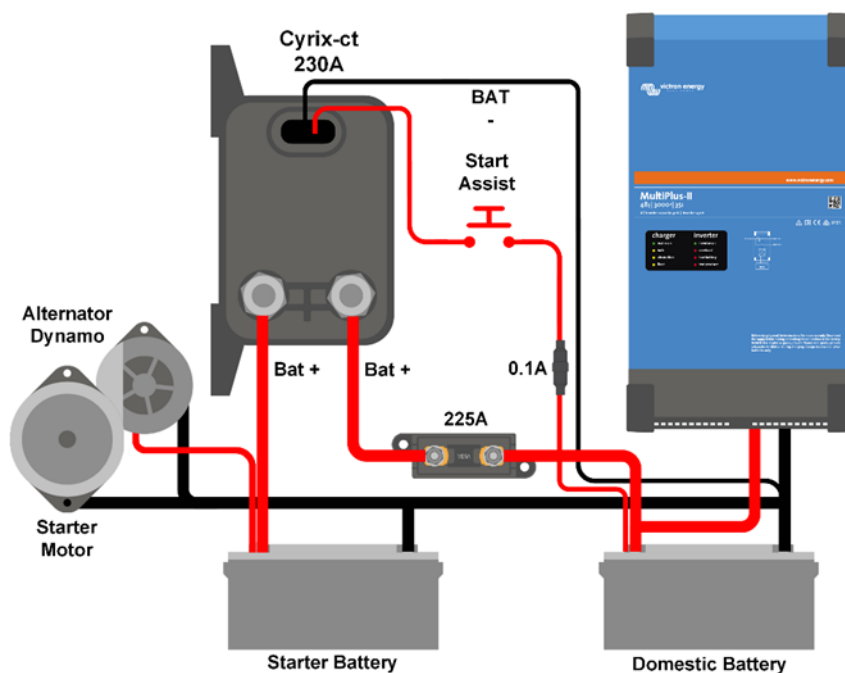
Cyrix-accuscheider	Cyrix-ct 12/24-120	Cyrix-ct 12/24-230
LED statusindicatie	Nee	Ja
Continue stroom	120A	230A
Nominale waarde starten (5 seconden)	180A	500A
Koppelspanning	Van 13V tot 13,8V en 26V tot 27,6V met intelligente trenddetectie	
Ontkoppelingsspanning	Van 11V tot 12,8V en 22V tot 25,7V met intelligente trenddetectie	
Stroomverbruik (open)	<4 mA	
Stroomopname (gesloten)	12V: 220mA 24V: 120mA	12V: 320mA 24V: 180mA
Start Assist	Ja (Cyrix blijft gedurende 30 seconden actief)	
Besturingskabel meegeleverd (lengte 1m)	Nee	Ja
Beschermingsklasse	IP54	
Gewicht kg (lbs)	0,11 (0,24)	0,27 (0,6)
Afmetingen h x b x d in mm (h x b x d in inch)	46 x 46 x 80 (1,8 x 1,8 x 3,2)	65 x 100 x 50 (2,6 x 4,0 x 2,0)

Verbinden (V)	Vertraging	Verbreken (V)	Vertraging
$V < 13V$	blijft open	$V < 11V$	0 sec
$13,0V < V < 13,2V$	10 min	$11,0V < V < 12,0V$	1 sec
$13,2V < V < 13,4V$	5 min	$12,0V < V < 12,2V$	10 sec
$13,4V < V < 13,6V$	1 min	$12,2V < V < 12,4V$	30 sec
$13,6V < V < 13,8V$	4 sec	$12,4V < V < 12,8V$	3 min
		$> 12,8V$	blijft gesloten
		$> 16V$	ontkoppeling bij overspanning

Geschatte verbindings- en verbrekingsvertraging
(bij een 24V-systeem met 2 vermenigvuldigen)



Cyrix-ct 12/24-120: aansluitschema



Cyrix-ct 12/24-230: aansluitschema


Cyrix-i 24/48V 400A

Nieuw: Intelligente accuspanningbewaking om ongewenst schakelen te voorkomen

Sommige accuscheiders koppelen een accu los in het geval van een korte maar hoge stroomsterkte. Soms koppelt een accuscheider een grote maar ongeladen accubank ook niet, omdat de DC spanning onmiddellijk daalt tot onder de ontkoppelwaarde zodra de accu's gekoppeld zijn.

De software van de Cyrix-i doet meer dan alleen koppelen en ontkoppelen aan de hand van accuspanning en een vastgestelde tijdsvertraging. De Cyrix-i kijkt naar de algemene trend (verhoging of verlaging van de spanning) en past de meest recent uitgevoerde actie alleen aan als de trend tijdens een bepaald tijdsbestek veranderd is. De tijdsvertraging is afhankelijk van de spanningsafwijking van de trend.

Bovendien zijn er vier schakeltijdprofielen beschikbaar (zie laatste pagina).

12/24V en 24/48V systeemspanning vaststellen

De Cyrix-i stelt de systeemspanning automatisch vast.

Geen spanningsverlies

De Cyrix accuscheider is een uitstekend alternatief voor diodelaadstroomverdelers. De hoofdeigenschap is dat het spanningsverlies praktisch nihil is, waardoor de uitgangsspanning van dynamo's of acculaders niet verhoogt hoeft te worden.

Voorrang voor de startaccu

Het is gebruikelijk om de dynamo rechtstreeks op de startaccu aan te sluiten. De accessoire accu en eventueel ook een boegschroefaccu en andere accu's worden allemaal aan de startaccu gekoppeld met een Cyrix accuscheider. Wanneer de Cyrix vaststelt dat de startaccu de koppelspanning heeft bereikt, zorgt de Cyrix ervoor dat alle accu's parallel geladen worden.

Bidirectionele spanningsmeting en voeding uit beide accu's

De Cyrix meet de spanning van allebei de aangesloten accu's. Hierdoor schakelt de Cyrix de accu's ook parallel als bijvoorbeeld de accessoire accu geladen wordt door een acculader.

De Cyrix-i heeft een duale voeding. Dit bewerkstelligt dat de Cyrix sluit als de spanning van één accu te laag is om de Cyrix te bedienen.

Om onverwachte bediening tijdens installatie of op het moment dat één accu ontkoppeld is te voorkomen, sluit de Cyrix-i niet als de spanning van één van de twee accuverbindingen lager is dan 2V (12V accu) of 4V (24V accu) of 8V (48V accu).

Parallel schakelen in geval van nood

De Cyrix kan ook gebruikt worden door middel van een drukknop (de Cyrix blijft werkzaam gedurende 30s) of een schakelaar om accu's handmatig parallel te schakelen.

Dit kan zeer nuttig blijken in geval van nood wanneer de startaccu leeg of kapot is.

Model	Cyrix-i 12/24-400 Cyrix-i 24/48-400
Continu stroom	400A
Piekstroom	2000A gedurende 1 seconde
Ingangsspanning 12/24V model	8-36 VDC
Ingangsspanning 24/48V model	16-72 VDC
Schakelprofielen	Zie tabel
Afschakelen bij overspanning	16V / 32 / 64V
Stroomverbruik (open)	4 mA
Start Assist	Ja, 30s
Microswitch voor opvolging op afstand	Ja
Statusindicatie	Twee kleuren LED
Gewicht kg (lbs)	0,9 (2.0)
Afmetingen h x b x d in mm (h x b x d in inch)	78 x 102 x 110 (3.1 x 4.0 x 4.4)

Profiel 0			
Verbinden (V)*		Verbreken (V)*	
Minder dan 13 V	Blijft open	Meer dan 12,8 V	Blijft gesloten
	Sluit na		Opent na
13 V	10 min	12,8 V	10 min
13,2 V	5 min	12,4 V	5 min
13,4 V	3 min	12,2 V	1 min
13,6 V	1 min	12 V	4 sec
13,8 V	4 sec	Minder dan 11 V	Meteten

Profiel 1			
Verbinden (V)*		Verbreken (V)*	
Minder dan 13,25 V	Blijft open	Meer dan 12,75 V	Blijft gesloten
Meer dan 13,25 V	Sluit na 30 sec	Van 10,5 V tot 12,75 V	Opent na 2 min
		Minder dan 10,5 V	Meteten

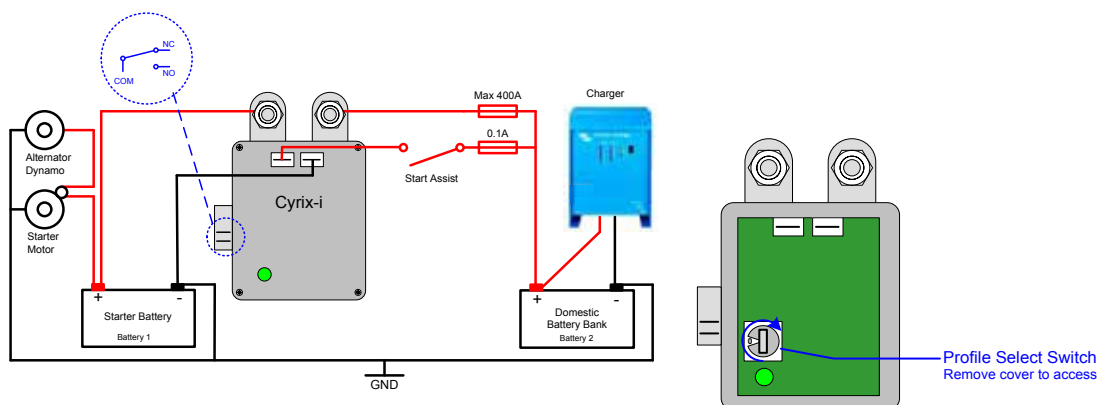
Profiel 2			
Verbinden (V)*		Verbreken (V)*	
Minder dan 13,2 V	Blijft open	Meer dan 12,8 V	Blijft gesloten
Meer dan 13,2 V	Sluit na 6 sec	Van 10,5 V tot 12,8 V	Opent na 30 sec
		Minder dan 10,5 V	Meteten

Profiel 3			
Verbinden (V)*		Verbreken (V)*	
Minder dan 13,25 V	Blijft open	Meer dan 13,5 V	Blijft gesloten
	Sluit na		Opent na
13 V	10 min	12,8 V	30 min
13,2 V	5 min	12,4 V	12 min
13,4 V	3 min	12,2 V	2 min
13,6 V	1 min	12 V	1 min
13,8 V	4 sec	Minder dan 10,5 V	Meteten

OPMERKINGEN

- 1) Na 3x inschakelen duurt het minstens 1 minuut tot de volgende inschakelpoging (om 'ratelen' te voorkomen).
- 2) De Cyrix schakelt niet in als op één van de accu-aansluitingen de spanning minder dan 2 V* is (om onverwacht schakelen tijdens de installatie te voorkomen).
- 3) De Cyrix schakelt altijd in als de **Start Assist** geactiveerd wordt, op voorwaarde dat op één van de accu-aansluitingen de spanning voldoende is om de Cyrix te bedienen (ongeveer 10 V*).

* Vermenigvuldig de aangegeven spanningen met 2 voor 24 V systemen en met 4 voor 48 V systemen




Led-statusindicatie
Cyrix-Li-load 12/24-230

Cyrix-Li-ct 12/24-230

**Besturingskabel voor
Cyrix 12/24-230**
 Lengte: 1m

De LiFePO4-accu: voorkomen van celonderspanning, -overspanning en -overtemperatuur

De eerste beschermingsmaatregel is celbalancering. Alle Victron LiFePO4-accu's beschikken over geïntegreerde celbalancering. De tweede beschermingsmaatregel bestaat uit:

- uitschakeling van de belasting in geval van naderende celonderspanning, en
- uitschakeling of verlagening van de laadstroom in geval van naderende celoverspanning, te hoge temperatuur (>50°C) of te lage temperatuur (<0°C).

Het VE.Bus BMS is de kern van de tweede beschermingsmaatregel.

Niet alle belastingen of acculaders kunnen echter direct met het VE.Bus BMS worden geregeld.

Om dergelijke belastingen of acculaders uit te kunnen schakelen, staan meerdere door het VE.Bus BMS regelbare Cyrix-schakelaars ter beschikking.

Cyrix-Li-load

De Cyrix-Li-load ontkoppelt als de regel-ingangsspanning 'free floating' wordt.

Als de accuspanning zich na het ontkoppelen herstelt (dit gebeurt als er geen andere belastingen op de accu zijn aangesloten), stijgt de uitgangsspanning van het BMS naar een hoge waarde en koppelt de Cyrix na 30 seconden weer aan. Na 3 koppelpogingen blijft de Cyrix ontkoppeld tot de accuspanning is gestegen naar meer dan 13V (resp. 26V of 52V) gedurende tenminste 30 seconden (wat betekent dat de accu wordt opgeladen).

Als alternatief kan een BatteryProtect gebruikt worden (voordeel: zeer laag energieverbruik).

Cyrix-Li-Charge

De Cyrix-Li-Charge koppelt een acculader aan met een vertraging van 3 seconden:

- als de laadontkoppeluitgangsspanning van het VE.Bus BMS hoog is, en
- als 13,0 V (resp. 26,0V of 52,0V) of meer bij de verbindingsklem van de acculader wordt gemeten, en
- als 2 V of meer bij de accuklem wordt gemeten (de Cyrix blijft open als deze niet op de accu is aangesloten).

De Cyrix-Li-Charge ontkoppelt direct zodra de regel-ingangsspanning 'free floating' wordt, hetgeen cel-overspanning of cel-over-temperatuur betekent.

Over het algemeen wordt een celoverspanningsalarm gereset kort nadat het laden is gestopt. De Cyrix koppelt de lader na een vertraging van 3 seconden weer aan.

Wanneer de Cyrix-Li Charge is ingeschakeld (lader verbonden met de accu) zal deze loskoppelen na 1 uur om te controleren of de lader nog steeds is ingeschakeld. Wanneer, nadat de Cyrix is losgekoppeld, de uitgang van de acculader onmiddellijk toeneemt naar 13,0 V of meer, dan zal de Cyrix opnieuw inschakelen met een vertraging van 3 seconden.

Opmerking: In het geval van geen ontladstroom, of een kleine ontladstroom, zal de Cyrix niet loskoppelen kort nadat de lader aan- of uitgeschakeld is en / of losgekoppeld, omdat het accuvoltage dan hoger zal blijven dan 13,5 V.

Cyrix-Li-ct

De functionaliteit van de Cyrix-Li-ct is analoog aan de Cyrix-ct.

De Cyrix-Li-ct maakt een parallelle verbinding met een loodzwavelzuur-startaccu en een LiFePO4-accu:

- als de laadontkoppeluitgangsspanning van het VE.Bus BMS hoog is, en
- als 13,4V (resp. 26,8V) of meer bij één van de vermogensklemmen.

De Cyrix ontkoppelt direct:

- als de regel-uitgangsspanning 'free floating' wordt en dus celoverspanning of celovertemperatuur vaststelt, en/of
- als de accuspanning onder 13,2V daalt.

Starthulpfunctie: een korte negatieve impuls sluit het relais gedurende 30 seconden (zie de afbeelding op pagina 2).

Een ingebouwde overspanningsbegrenzer beperkt de spanningspiek die kan optreden als de Cyrix plotseling ontkoppelt als gevolg van celoverspanning of -overtemperatuur.

LED-statusindicatie

LED aan: gekoppeld

LED brandt 2 sec.: verbinding wordt gemaakt

LED knippert om de 0,25 sec.: alarm (overtemperatuur; spanning > 16V; beide accu's < 10V; één accu < 2V) (bij 24V met 2 vermenigvuldigen)

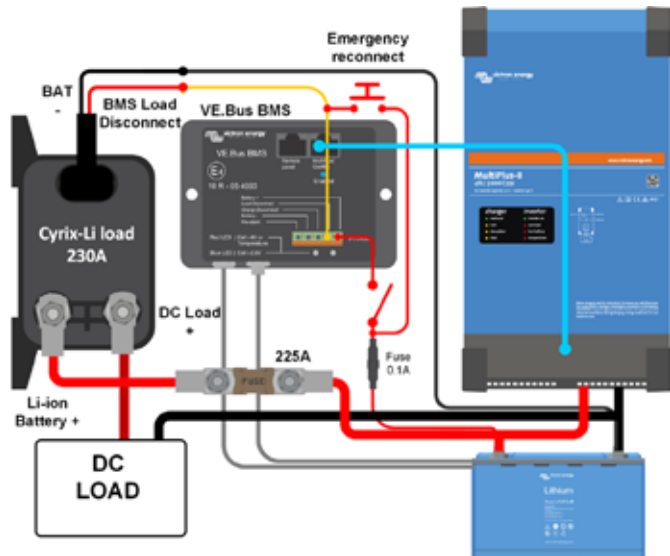
LED brandt 10 sec: ontkoppeld

LED knippert om de 2 sec.: verbinding wordt verbroken

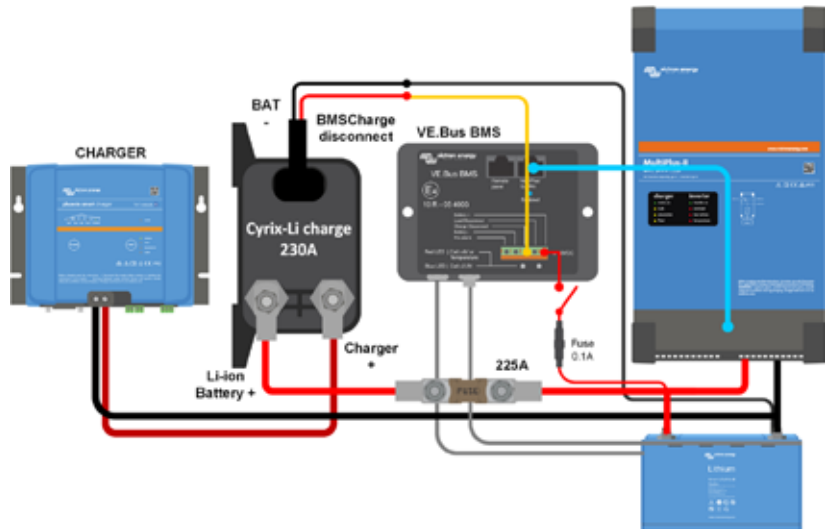
Cyrix-accuscheider	Cyrix-Li-load 12/24-230 Cyrix-Li-load 24/48-230	Cyrix-Li-Charge 12/24-230 Cyrix-Li-Charge 24/48-230	Cyrix-Li-ct 12/24-230	
			12V-systeem	24V-systeem
Continue stroom en uitschakelvermogen bij 12V of 24V	230A	2300A	230A	
Uitschakelvermogen bij 48V	80A	80A	n.v.t.	
Led-statusindicatie	Ja			
Besturingskabel	meegeleverd (lengte 1 meter)			
Regelingangsspanning	De Cyrix koppelt aan als de regelingangsspanning hoog is (ong. gelijk aan de accuspanning) De Cyrix ontkoppelt als de regelingangsspanning "free floating" wordt gelaten of omlaag wordt gebracht			
Koppelspanning	Zie tekst	13,0V / 26,0V / 52,0V	13,4V < V < 13,7V: 120s 13,7V < V < 13,9V: 30 sec V > 13,9V: 4 sec	26,8V < V < 27,4V: 120s 27,4V < V < 27,8V: 30 sec V > 27,8V: 4 sec
Ontkoppelingsspanning	Zie tekst	11,5V < V < 11,0V: 10s V < 10,5V: direct	13,3V < V < 13,2V: 10 sec V < 13,2V: direct	26,6V < V < 26,4V: 10 sec V < 26,4V: direct
Stroomverbruik (open)	<4 mA			
Beschermingsklasse	IP54			
Gewicht kg (lbs)	0,27 (0,6)			
Afmetingen h x b x d in mm (h x b x d in inch)	65 x 100 x 50 (2,6 x 4,0 x 2,0)			

Schakelschema's

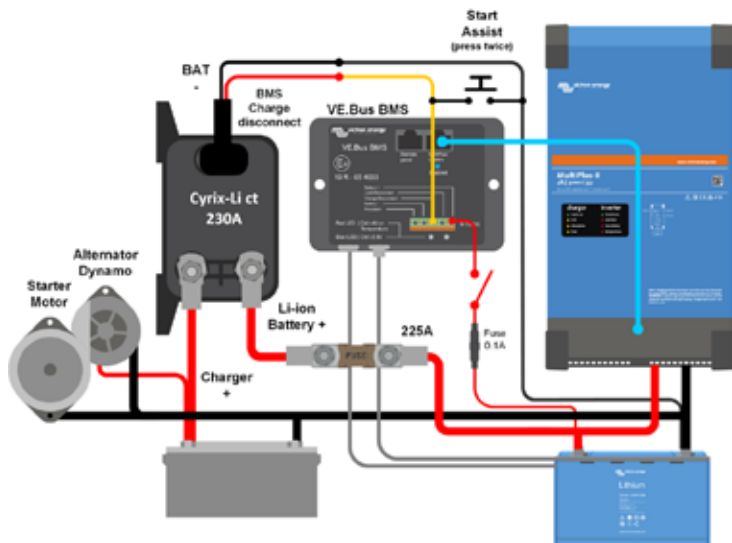
Cyrix-Li-load



Cyrix-Li-Charge



Cyrix-Li-ct



BMV-700 series: Precision Battery Monitoring



BMV-700



BMV bezel square



BMV shunt 500 A/50 mV
Met snelkoppeling pcb



BMV-702 Black



BMV-700H

Accu- "brandstofmeter", aanduiding resterende tijd en nog veel meer

De resterende accucapaciteit hangt af van de verbruikte ampère-uren, de ontladstroom, de temperatuur en de leeftijd van de accu. Complexe software-algoritmes zijn nodig om met al deze variabelen rekening te kunnen houden.

Naast de hoofdweergaveopties, zoals de spanning, de stroom en de verbruikte ampère-uren, geeft de BMV-700 serie ook de laadstatus, de resterende tijd en het stroomverbruik in watt aan.

De BMV-702 beschikt over een extra ingang, die kan worden geprogrammeerd om de spanning (of een tweede accu), de temperatuur of de middelpuntspanning (zie onder) te meten.

Bluetooth Smart

Gebruik de Bluetooth Smart dongle om uw accu's met Apple- of Android-smartphones, tablets, macbooks en overige apparaten te bewaken.

Eenvoudig te installeren

Alle elektrische aansluitingen vinden plaats met de printplaat met snelkoppeling aan de stroomshunt. De shunt wordt met een standaard RJ12-telefoonkabel met de monitor verbonden.

Meegeleverd: RJ12-kabel (10 m) en accukabel met zekering (2 m); er zijn verder geen onderdelen nodig.

Tevens worden er een afzonderlijke ring voor het uiterlijk van het front van een vierkant of rond display, een borgring voor montage aan de achterzijde en schroeven voor montage aan de voorzijde meegeleverd.

Eenvoudig te programmeren (met uw smartphone!)

Een snel installatiemenu en een gedetailleerd setup-menu met scrollende teksten helpt de gebruiker bij het doorlopen van de verschillende instellingen.

U kunt ook voor de snelle en eenvoudige oplossing kiezen: download de smartphone-app (Bluetooth Smart dongle vereist)

Bewaking van de middelpuntspanning (alleen bij BMV-702)

Deze eigenschap, die meestal in de industrie wordt gebruikt voor het bewaken van grote en kostbare accubanken, wordt nu voor het eerst tegen lage kosten beschikbaar gemaakt, zodat elke willekeurige accubank kan worden bewaakt.

Een accubank bestaat uit een reeks in serie geschakelde cellen. De middelpuntspanning is de spanning halverwege deze reeks. Idealiter bedraagt deze middelpuntspanning precies de helft van de totale spanning. In de praktijk echter komen afwijkingen voor die afhankelijk zijn van vele factoren, zoals een verschillende laadstatus voor nieuwe accu's of cellen, verschillende temperaturen, interne lekstromen, capaciteiten en nog veel meer.

Grote of groter wordende afwijkingen van de middelpuntspanning duiden op onjuist onderhoud van de accu of een defecte accu of cel. Een corrigerende actie na een middelpuntspanningalarm kan ernstige schade aan een dure accu voorkomen. Raadpleeg de BMV-handleiding voor meer informatie.

Standaard eigenschappen

- Accuspanning, stroom, vermogen, verbruikte ampère-uren en laadstatus
- Resterende tijd bij de huidige ontladingsnelheid
- Programmeerbaar visueel en akoestisch alarm
- Programmeerbaar relais om niet-kritische belastingen uit te schakelen of om een generator, indien nodig, te laten draaien.
- 500 A-shunt met snelkoppeling en aansluitset
- Shunt keuzemogelijkheid tot 10.000 ampère
- VE.Direct-communicatiepoort
- Kan een groot aantal historische gebeurtenissen opslaan die gebruikt kunnen worden om het gebruikspatroon en de toestand van de accu te evalueren
- Groot ingangsspanningsbereik: 6,5 – 95 V
- Hoge stroommeetresolutie: 10 mA (0,01 A)
- Laag stroomverbruik: 2,9 Ah per maand (4 mA) bij 12 V en 2,2 Ah per maand (3 mA) bij 24 V

Extra eigenschappen van de BMV-702

Extra ingang voor het meten van spanning (van een tweede accu), temperatuur of de middelpuntspanning en bijbehorende alarm- en relaisinstellingen.

BMV-700H: spanningsbereik van 60 tot 385 VDC

Geen extra onderdelen nodig. Opmerking: geschikt voor systemen met alleen gearde minpool (accumonitor wordt niet geïsoleerd van shunt).

Overige accubewakingsopties

- Lynx Shunt VE.Can

Meer over middelpuntspanning

Door één slechte cel of één slechte accu kan een grote, dure accubank defect raken. Als accu's in serie worden aangesloten kan een tijdige waarschuwing door meting van de middelpuntspanning worden gegenereerd. Zie de BMV-handleiding, paragraaf 5.2, voor meer informatie.

Wij adviseren onze **Battery Balancer** (BMS012201000) om de levensduur van in serie geschakelde accu's te maximaliseren.

Accu Monitor	BMV-700	BMV-702 BMV-702 BLACK	BMV-700 H
Voedingsspanningsbereik	6,5 - 95 VDC	6,5 - 95 VDC	60 - 385 VDC
Stroomopname, achtergrondverlichting uit	< 4 mA	< 4 mA	< 4 mA
Ingangsspanningsbereik, hulpaccu	n.v.t.	6,5 - 95 VDC	n.v.t.
Accuvermogen (Ah)	1 - 9999 Ah		
Bedrijfstemperatuurbereik	-40 +50 °C (-40 - 120 °F)		
Meet spanning van tweede accu of temperatuur of middelpuntspanning	Nee	Ja	Nee
Temperatuurmeetbereik	-20 +50 °C		n.v.t.
VE.Direct-communicatiepoort	Ja	Ja	Ja
Relais	60 V / 1 A normaal open (functie kan worden omgedraaid)		
RESOLUTIE & PRECISIE (met een 500 A-shunt)			
Stroom	± 0,01 A		
Spanning	± 0,01 V		
Ampère-uren	± 0,1 Ah		
Laadstatus (0 - 100 %)	± 0,1 %		
Resterende tijd	± 1 min		
Temperatuur (0 - 50 °C of 30 - 120 °F)	n.v.t.	± 1 °C/°F	n.v.t.
Precisie van de stroommeting	± 0,4 %		
Precisie van de spanningsmeting	± 0,3 %		
INSTALLATIE & AFMETINGEN			
Installatie	vlakke montage		
Front	diameter 63mm		
Frontring	69 x 69 mm (2,7 x 2,7 inch)		
Shunt verbindingbouten	M10 (0,3937 inch)		
Diameter en diepte behuizing	52 mm (2,0 inch) en 31 mm (1,2 inch)		
Beschermklasse	IP55 (niet bedoeld voor gebruik buitenshuis)		
NORMEN			
Veiligheid	EN 60335-1		
Emissie / immuniteit	EN 55014-1 / EN 55014-2		
Automobiel	ECE R10-4 / EN 50498		
ACCESSORIES			
Shunt (meegeleverd)	500 A / 50 mV		
Kabels (meegeleverd)	10 meter 6-aderige UTP-kabel met RJ12-stekkers, en kabel met 1 Amp trage zekering voor "+-" aansluiting		
Temperatuursensor	Optioneel (ASS000100000)		



1000A/50mV, 2000A/50mV en 6000A/50mV shunt

De printplaat met snelkoppeling op de standaard 500A/50mV-shunt kan ook op deze shunts worden gemonteerd.



Interface-kabels

- VE.Direct-kabels om een BMV 70x te kunnen verbinden met de Color Control (ASS030530xxx)
- VE.Direct to USB interface (ASS030530000) om meerdere BMV 70x met de Color Control of op een computer, met een pc te kunnen verbinden.



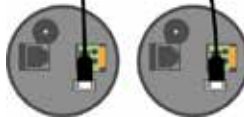

Met de 'VE.Direct Bluetooth Smart'-dongle kunnen real time-gegevens en alarmen worden weergegeven op Apple- en Android-smartphones, -tablets, macbooks en andere apparaten. U kunt ook uw smartphone gebruiken om de instellingen aan te passen! (de 'VE.Direct to Bluetooth Smart dongle' (moet apart worden besteld)

Zie de Discovery Sheet van de VictronConnect BMV-app voor meer screenshots



Color Control

De krachtige Linux-computer, verborgen achter het kleurendisplay en de knoppen, verzamelt gegevens van alle Victron-apparatuur en geeft deze weer op het display. Behalve met Victron-apparatuur communiceert de Color Control via NMEA 2000, Ethernet en USB. De gegevens kunnen op het VROM Portal worden opgeslagen en geanalyseerd. Voor bewaking en besturing staan iPhone- en Android-apps ter beschikking.
<https://vrm.victronenergy.com/>



Temperatuursensor



Maximaal kunnen vier BMV's direct op de Color Control worden aangesloten. Voor centrale bewaking kunnen nog meer BMV's via een USB hub worden aangesloten



Battery Balancer (BMS012201000)

De Battery Balancer brengt de laadstatus van twee in serie geschakelde 12 V-accu's of van meerdere parallelle reeksen met in serie geschakelde accu's in evenwicht. Als de laadspanning van een 24 V-accusysteem naar meer dan 27 V stijgt, wordt de Battery Balancer ingeschakeld en vergelijkt deze de spanning van de twee in serie geschakelde accu's. De Battery Balancer verbruikt stroom tot 1 A van de accu (of van parallel geschakelde accu's) met de hoogste spanning. Het hierdoor ontstane laadstroomverschil zorgt ervoor dat alle accu's naar dezelfde laadstatus overgaan. Indien nodig, kunnen meerdere Battery Balancers parallel geschakeld worden. Een 48 V-accubank kan bijvoorbeeld met drie Battery Balancers in evenwicht worden gebracht.


BMV-712 Smart

BMV-ring voor vierkant front

BMV-shunt 500 A/50 mV
 Met printplaat met snelkoppeling


Zie het Discovery Sheet van de VictronConnect BMV-app voor meer schermbeelden

Bluetooth ingebouwd

Met de ingebouwde Bluetooth is de BMV Smart klaar voor het tijdperk van het Internet of Things (IoT). Doordat Bluetooth is geïmplementeerd in de meeste andere producten van Victron Energy, zal draadloze communicatie tussen de producten de systeeminstallatie vereenvoudigen en de prestaties verbeteren.

Download de Victron Bluetooth-app

Gebruik een smartphone of ander van Bluetooth voorzien apparaat om

- de instellingen aan te passen,
- alle belangrijke gegevens op een enkel scherm in de gaten te houden,
- historische gegevens te bekijken en
- de software te updaten als er nieuwe eigenschappen beschikbaar worden.

Eenvoudig te installeren

Alle elektrische aansluitingen vinden plaats met de printplaat met snelkoppeling aan de stroomshunt. De shunt wordt verbonden met het scherm met een standaard RJ12-telefoonkabel. Meegeleverd: RJ12-kabel (10 m) en accukabel met zekering (2 m); er zijn verder geen onderdelen nodig.

Er wordt tevens een afzonderlijke ring voor het uiterlijk van het front van een vierkant of rond display, een borgring voor montage aan de achterzijde en schroeven voor montage aan de voorzijde meegeleverd.

Bewaking van de middelpuntspanning

Door één slechte cel of één slechte accu kan een grote, dure accubank defect raken. Als accu's in serie zijn aangesloten kan een tijdige waarschuwing worden gegenereerd door de middelpuntspanning te meten. Zie de BMV-handleiding, paragraaf 5.2, voor meer informatie.

Wij bevelen onze **Battery Balancer** (BBA000100100) aan om de levensduur van de in serie aangesloten loodzuuraccu's te maximaliseren.

Zeer laag stroomverbruik van de accu

Stroom verbruik: 0,7 Ah per maand (1 mA) bij 12 V en 0,6 Ah per maand (0,8 mA) bij 24 V

Voor lithiumionaccu's hebben vrijwel geen resterende reservecapaciteit als deze ontladen zijn tot aan de laagspanningsuitschakeling.

Na de uitschakeling door een lage celspanning bedraagt de resterende capaciteit van een lithiumionaccu ongeveer 1 Ah per 100 Ah van de accucapaciteit. De accu zal beschadigd raken als de resterende reservecapaciteit aan de accu wordt onttrokken. Een reststroom van 10 mA kan bijvoorbeeld een 200 Ah-accu beschadigen als het systeem meer dan 8 dagen in ontladen toestand blijft.

Bi-stabiel alarmrelais

Voorkomt een hoger stroomverbruik in geval van een alarm.

Overige eigenschappen

- Accuspanning, stroom, vermogen, verbruikte ampère-uren en laadstatus
- Resterende tijd bij de huidige ontladsnelheid
- Programmeerbaar visueel en akoestisch alarm
- Programmeerbaar relais om niet-kritische belastingen uit te schakelen of om een aggregaat, indien nodig, te laten draaien
- 500 ampère-shunt met snelkoppeling en aansluitset
- Shuntkeuzemogelijkheid tot 10.000 ampère
- VE.Direct-communicatiepoort
- Kan een groot aantal historische gebeurtenissen opslaan die gebruikt kunnen worden om het gebruikspatroon en de toestand van de accu te evalueren
- Groot ingangsspanningsbereik: 6,5 – 70 V
- Hoge stroommeetresolutie: 10 mA (0,01 A)
- Een extra waarde om spanning (van een tweede accu), temperatuur of middelpuntspanning en de bijbehorende alarm- en relaisinstellingen te meten

Voedingsspanningsbereik	6,5 - 70 VDC
Stroomopname, achtergrondverlichting uit	< 1 mA
Ingangsspanningsbereik, hulpaccu	6,5 - 70 VDC
Accuvermogen (Ah)	1 - 9999 Ah
Bedrijfstemperatuurbereik	-40 +50 °C (-40 - 120 °F)
Meet spanning van tweede accu of temperatuur of middelpuntspanning	Ja
Temperatuurmeetbereik	-20 +50 °C
VE.Direct-communicatiepoort	Ja
Bi-stabiel relais	60 V/1 A normaal open (functie kan worden omgedraaid)



1000 A/50 mV-, 2000 A/50 mV- en 6000 A/50 mV-shunt
De printplaat met snelkoppeling op de standaard 500 A/50 mV-shunt kan ook op deze shunts worden gemonteerd.

RESOLUTIE & PRECISIE (met een 500 A-shunt)	
Stroom	± 0,01 A
Spanning	± 0,01 V
Ampère-uren	± 0,1 Ah
Laadstatus (0 - 100 %)	± 0,1 %
Resterende tijd	± 1 min
Temperatuur (0 - 50 °C of 30 - 120 °F)	± 1 °C/ °F
Precisie van de stroommeting	± 0,4 %
Precisie van de spanningsmeting	± 0,3 %



Interface-kabels

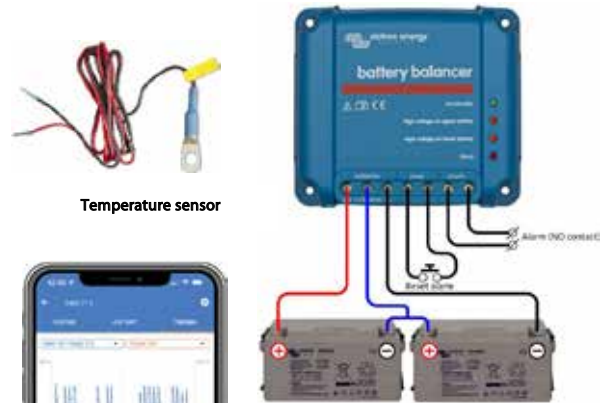
- VE.Direct-kabels om een BMV 712 aan te sluiten op de Color Control (ASS030530xxx)
- VE.Direct naar USB-interface (ASS030530000) om meerdere BMV 70x op de Color Control of op een pc aan te sluiten.

INSTALLATIE & AFMETINGEN	
Installatie	Vlakke montage
Front	diameter 63 mm
Frontring	69 x 69 mm (2,7 x 2,7 inch)
Shunt verbindingbouten	M10 (0,3937 inch)
Diameter en diepte behuizing	52mm (2,0 inch) en 31mm (1,2 inch)
Beschermklasse	IP55 (niet bedoeld voor gebruik buitenshuis)

NORMEN	
Veiligheid	NEN-EN 60335-1
Emissie / immuniteit	NEN-EN 55014-1 / NEN-EN 55014-2
Automobiel	ECE R10-4 / NEN-EN 50498

ACCESSOIRES	
Shunt (meegeleverd)	500 A / 50 mV
Kabels (meegeleverd)	10 meter 6-aderige UTP-kabel met RJ12-stekkers, en kabel met 1 Amp trage zekering voor "+"-aansluiting
Temperatuursensor	Optioneel (ASS000100000)

OPGESLAGEN TRENDS	
Opgeslagen gegevens	Accuspanning, stroom, laadstatus % evenals de Aux-invoer (accutemperatuur of middelpuntafwijking of startaccu spanning).
Aantal dagen dat trend gegevens worden opgeslagen	46



Temperature sensor

Battery Balancer (BM5012201000)

De Battery Balancer egaliseert de laadstatus van twee in serie aangesloten 12 V-accu's of van meerdere parallele sets van in serie aangesloten accu's. Als de laadspanning van een 24 V-accusysteem naar meer dan 27 V stijgt, wordt de Battery Balancer ingeschakeld en vergelijkt deze de spanning van de twee in serie aangesloten accu's. De Battery Balancer verbruikt een stroom van tot 1 A van de accu (of van parallel geschakelde accu's) met de hoogste spanning. Het hierdoor ontstane laadstroomverschil zorgt ervoor dat alle accu's naar dezelfde laadstatus overgaan.

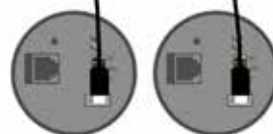

Indien nodig kunnen meerdere Battery Balancers parallel worden geschakeld.

Een 48 V-accubank kan bijvoorbeeld met drie Battery Balancers in evenwicht worden gebracht.



Color Control

De krachtige Linux-computer, verborgen achter het kleurendisplay en de knoppen, verzamelt gegevens van alle Victron-apparatuur en geeft deze weer op het display. Behalve met Victron-apparatuur communiceert de Color Control via CAN-bus (NMEA 2000), Ethernet en USB. De gegevens kunnen op het VRM Portal worden opgeslagen en geanalyseerd.



Maximaal kunnen vier BMV's direct op de Color Control worden aangesloten. Voor centrale bewaking kunnen nog meer BMV's kunnen via een USB-hub worden aangesloten.



Venus GX

Venus GX biedt intuïtieve regeling en bewaking. Het heeft dezelfde functionaliteit als Color Control GX, met enkele extra's:

- lagere kosten, hoofdzakelijk omdat het geen display of knoppen heeft
- 3 tankzendingangen
- 3 temperatuursensoren



SmartShunt 500 A



SmartShunt 1000 A



SmartShunt 2000 A



De SmartShunt is een alles-in-een accumonitor, enkel zonder een beeldscherm. Uw telefoon werkt als het beeldscherm.

De SmartShunt maakt verbinding met de VictronConnect-app op uw telefoon (of tablet) en u kan gemakkelijk alle gecontroleerde accuparameters lezen zoals oplaadstatus, duurtijd, historische informatie en veel meer.

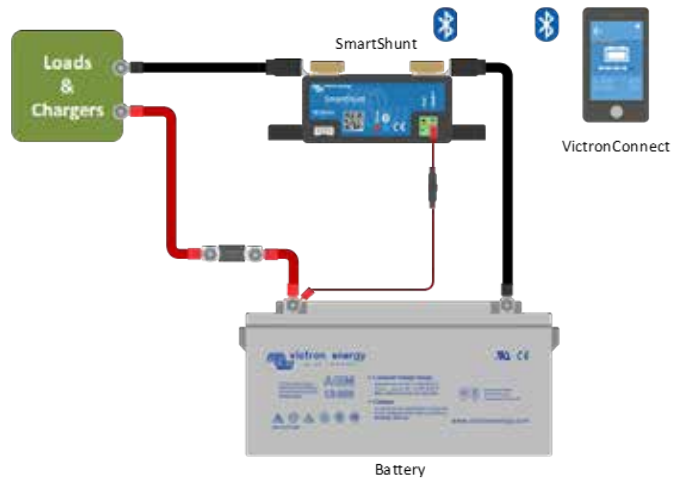
De SmartShunt kan ook verbonden worden met en gelezen worden door een GX-toestel. Verbinding met de SmartShunt wordt gemaakt via een VE.Direct-kabel.

De SmartShunt is een goed alternatief voor een BMV accumonitor, vooral voor systemen waar accucontrole nodig is maar minder bedrading en warboel gewenst is.

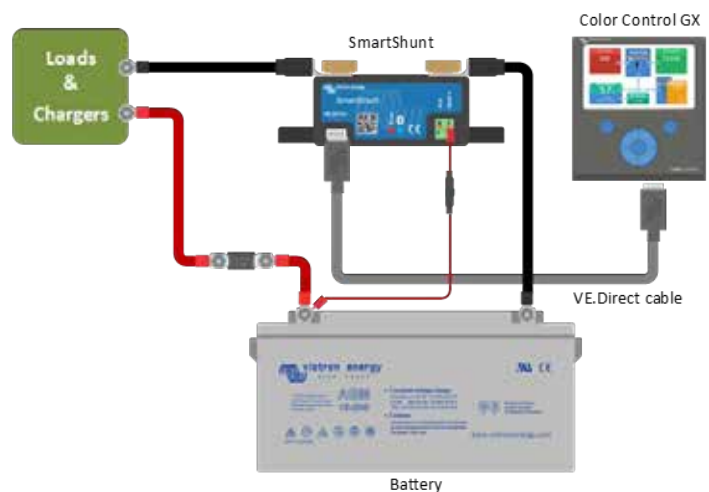
De SmartShunt is uitgerust met Bluetooth, een VE.Direct-poort en een verbinding die gebruikt kan worden om een tweede accu te controleren, voor middelpuntcontrole of om een temperatuursensor te verbinden.

Verschillen vergeleken met de BMV-712 Accumonitor

- Geen programmeerbaar visueel en hoorbaar alarm.
- Geen programmeerbaar relais.



Basis SmartShunt bedrading



Het verbinden van een SmartShunt met een GX-apparaat

Stroomverbruik	< 1 mA
Bereik inputspanning, hulpaccu	6,5 - 70 VDC
Accu capaciteit (Ah)	1 - 9999 Ah
Bereik werkingstemperatuur	-40 +50 °C (-40 - 120 °F)
Meet spanning van tweede accu of temperatuur of middelpunt	Ja
Bereik temperatuurmeting	-20 +50 °C
VE.Direct communicatiepoort	Ja

RESOLUTIE & ACCURAATHEID

Stroom	± 0,01 A
Spanning	± 0,01 V
Amp uren	± 0,1 Ah
Oplaadstatus (0 - 100%)	± 0,1 %
Duurtijd	± 1 min
Temperatuur (wanneer optionele temperatuursensor verbonden is)	± 1 °C/°F (0 - 50 °C of 30 - 120 °F)
Accuraatheid van stroommeting	± 0,4 %
Offset	Minder dan 20 / 40 / 80 mA
Accuraatheid van spanningsmeting	± 0,3 %

INSTALLATIE & AFMETINGEN

Afmetingen (h x b x d)	500 A: 46 x 120 x 54 mm 1000 A: 68 x 168 x 75 mm 2000 A: 68 x 168 x 100 mm
Shunt-verbindingbouten	M10 (0,3937 inch)
Beschermingscategorie	IP21

NORMEN

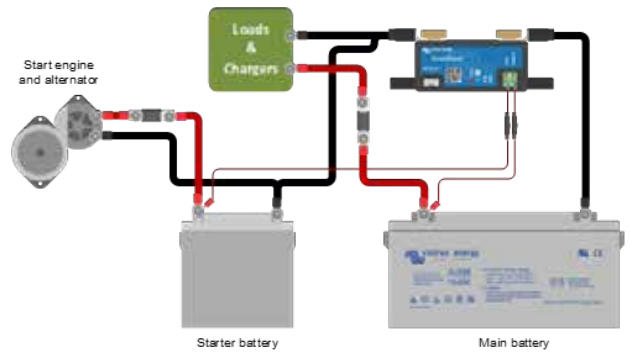
Veiligheid	EN 60335-1
Emissie/Immunititeit	EN-IEC 61000-6-1 EN-IEC 61000-6-2 EN-IEC 61000-6-3
Auto-industrie	EN 50498

ACCESSOIRES

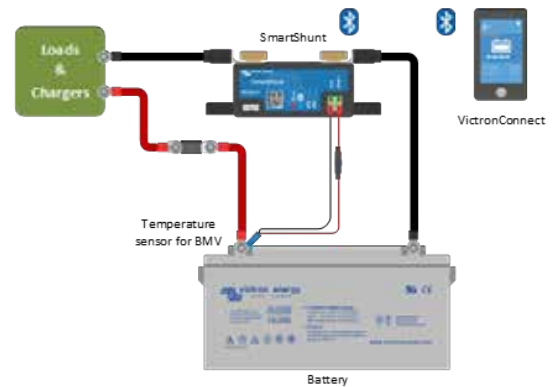
Kabels (inbegrepen)	Twee kabels met zekering, voor '+' verbinding en startaccu of middelpuntverbinding
Temperatuursensor	Optioneel (ASS000100000)
Een opmerking met betrekking tot het bereik van het Bluetooth-signaal.	De shunt en de elektrische kabels hebben een negatieve invloed op het bereik van het Bluetooth-signaal. Het resulterend bereik van 10 - 50 meter is echter in de meeste gevallen voldoende. De nabijheid van andere elektrische geleidende elementen, zoals het metalen chassis van een voertuig of zeewater rondom de romp van een boot, kan het bereik van het Bluetooth-signaal verlagen tot een onacceptabel niveau. De oplossing in zo een geval is het toevoegen van een VE.Direct Bluetooth-dongle (ASS030536011) aan het systeem en het uitschakelen van de Bluetooth in de SmartShunt.

OPGESLAGEN TRENDS

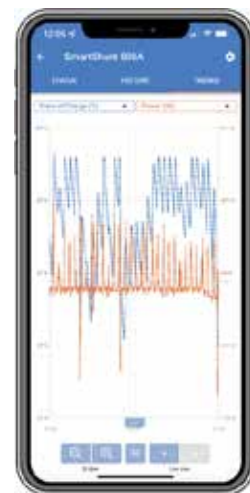
Opgeslagen gegevens	Accuspanning, stroom, laadstatus % evenals de Aux-invoer (accutemperatuur of middelpuntafwijking of startaccu spanning).
Aantal dagen dat trend gegevens worden opgeslagen	46



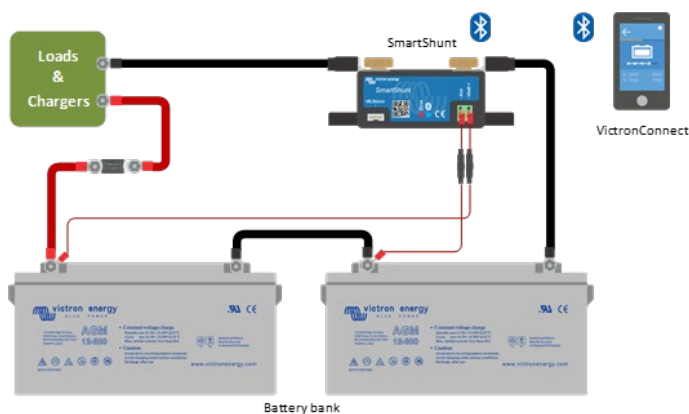
Metten van spanning van de startaccu



Metten accutemperatuur



Opgeslagen trends voor SmartShunt



Metten middelpunt accubank



SmartShunt IP65 500 A



SmartShunt IP65 1000 A



SmartShunt IP65 2000 A



De SmartShunt IP65 is een alles-in-één accubewaker, alleen zonder beeldscherm. Een telefoon werkt als het beeldscherm.

De SmartShunt IP65 is waterbestendig en is verkrijgbaar in 500 A, 1000 A of 2000 A.

De SmartShunt IP65 maakt via Bluetooth verbinding met de VictronConnect-app op een telefoon (of tablet) en er kunnen gemakkelijk alle bewaakte accuparameters gelezen worden zoals laadstatus, resterende tijd, historische informatie en nog veel meer.

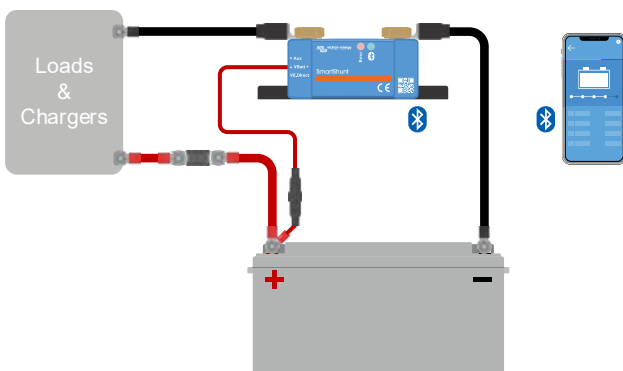
De SmartShunt IP65 kan ook verbonden worden met en gelezen worden door een GX-apparaat. Verbinding met de SmartShunt wordt gemaakt via een VE.Direct-kabel.

De SmartShunt IP65 is een goed alternatief voor een BMV-accumonitor, vooral voor systemen waar accubewaking nodig is maar zonder de grote hoeveelheid bedrading en rommel.

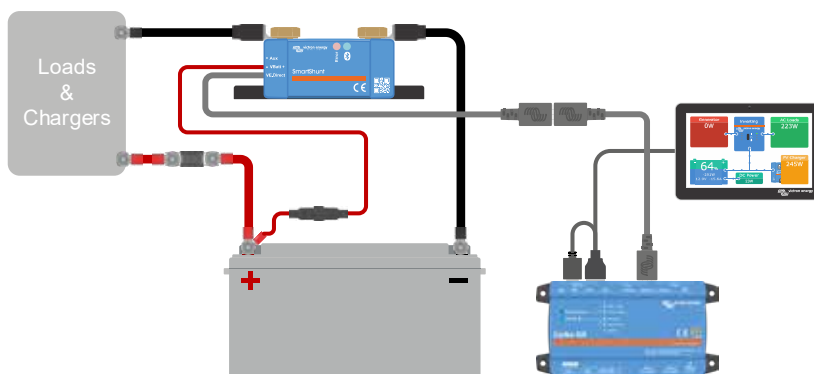
De SmartShunt is uitgerust met Bluetooth, een VE.Direct-poort en een hulpaansluiting die gebruikt kan worden om een tweede accu te bewaken, voor middelpuntbewaking of om een temperatuursensor aan te sluiten.

Verschillen ten opzichte van de BMV-712-accumonitor

- Geen visueel of hoorbaar alarm (alarmen zijn alleen zichtbaar via de VictronConnect-app of GX-apparaat).
- Geen programmeerbaar relais.
- Waterbestendig
- De shunt is bevestigd aan de unit van de accumonitor.

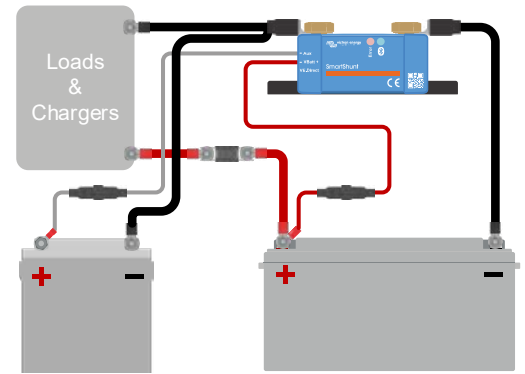


Standaard SmartShunt-bedrading

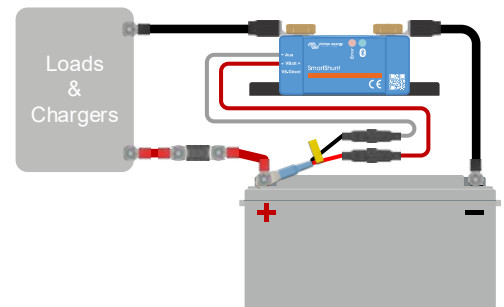


Een SmartShunt verbinden met een GX-apparaat

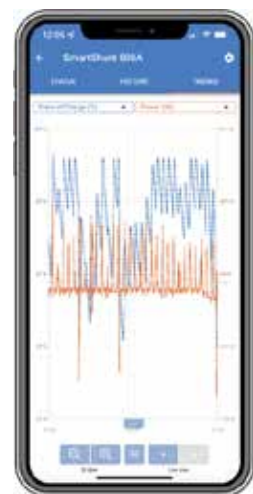
SmartShunt IP65	500 A / 1000 A / 2000 A
Bereik voedingsspanning	6,5 - 70 VDC
Stroomafname	< 1 mA
Bereik ingangsspanning, hulp-accu	6,5 - 70 VDC
Accucapaciteit (Ah)	1 - 9999 Ah
Bereik bedrijfstemperatuur	-40 +50 °C (-40 - 120 °F)
Meet de spanning van de tweede accu, of de temperatuur, of het middelpunt	Ja
Meetbereik temperatuur	-20 +50 °C
VE.Bus-communicatiepoort	Ja
RESOLUTIE & NAUWKEURIGHEID	
Stroom	± 0,01 A
Spanning	± 0,01 V
Ampère-uren	± 0,1 Ah
Laadstatus (0 - 100 %)	± 0,1 %
Resterende tijd	± 1 min.
Temperatuur (indien optionele temperatuursensor is aangesloten)	± 1 °C/°F (0 - 50 °C of 30 - 120 °F)
Nauwkeurigheid van de stroommeting	± 0,4 %
Offset	Minder dan 20 / 40 / 80 mA
Nauwkeurigheid van de spanningsmeting	± 0,3 %
INSTALLATIE & AFMETINGEN	
Afmetingen (h x b x d)	500 A: 46 x 120 x 54 mm 1000 A: 68 x 168 x 75 mm 2000 A: 68 x 168 x 100 mm
Shunt-verbindingbouten	M10 (0,3937 inch)
Beschermingscategorie	IP65
NORMEN	
Veiligheid	EN 60335-1
Emissie / Immuniteit	EN-IEC 61000-6-1 EN-IEC 61000-6-2 EN-IEC 61000-6-3
Automobiel	EN 50498
ACCESSOIRES	
Kabels	Twee 1,5 m kabels met een 1 A-zekering voor de '+-' aansluiting en startaccu- of middelpuntaansluiting
VE.Direct-kabel	1,5 m kabel met een VE.Direct-aansluiting. Houd er rekening mee dat een (niet meegeleverde) VE.Direct-kabel nodig is om een GX-apparaat aan te sluiten.
Temperatuursensor	Optioneel (ASS000100000)
Een opmerking over het bereik van het Bluetooth-signaal	De shunt en de elektrische kabels hebben wel een negatieve invloed op het bereik van het Bluetooth-signaal. Het resulterende bereik van 10-15 meter is in de meeste gevallen echter bevredigend. De nabijheid van andere elektrisch geleidende elementen, zoals het metalen chassis van een voertuig of het water rondom de romp als een boot, kan het bereik van het Bluetooth-signaal tot een onaanvaardbaar niveau verminderen. In een dergelijke geval is de oplossing om een VE.Direct Bluetooth Dongle (ASS030536011) aan het systeem toe te voegen, en de Bluetooth in de SmartShunt IP65 uit te zetten.
OPGESLAGEN TRENDS	
Opgeslagen gegevens	Accuspanning, stroom, laadstatus % evenals de Aux-invoer (accutemperatuur of middelpuntafwijking of startaccu spanning).
Aantal dagen dat trend gegevens worden opgeslagen	46



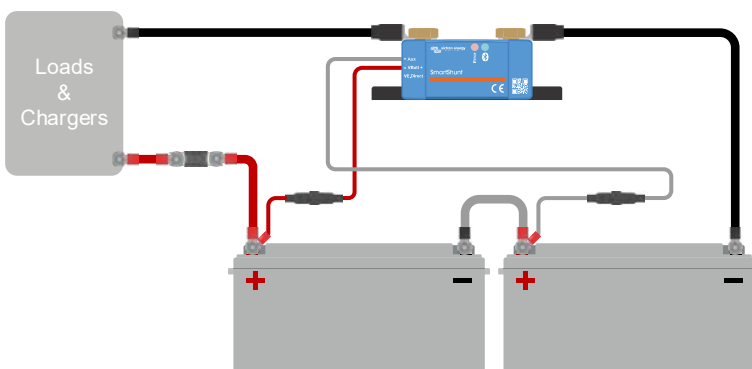
De spanning van de startaccu meten



Meten van de accutemperatuur



Opgeslagen trends voor SmartShunt



Meten van het middelpunt van de accubank

Argodiode laadstroomverdelers



**Argodiode Laadstroomverdeler
120-2 AC**



**Argodiode Laadstroomverdeler
140-3 AC**

Met een laadstroomverdeler kunnen meerdere accu's gelijktijdig geladen worden met één dynamo. Tijdens het ontladen zijn de accu's gescheiden door de diodes. Wanneer bijvoorbeeld een van de bijbehorende accu's ontladen wordt, zal de start accu volledig geladen blijven.

Dankzij toepassing van Schottky diodes is het spanningsverlies van de Argo laadstroomverdelers zeer laag: slechts 0,3V bij weinig stroom en 0,45V bij de maximale stroom.

Alle modellen zijn voorzien van een compensatie diode die gebruikt kan worden om de dynamospanning iets te verhogen. Daarmee wordt het spanningsverlies over de laadstroom verdeel diodes gecompenseerd.

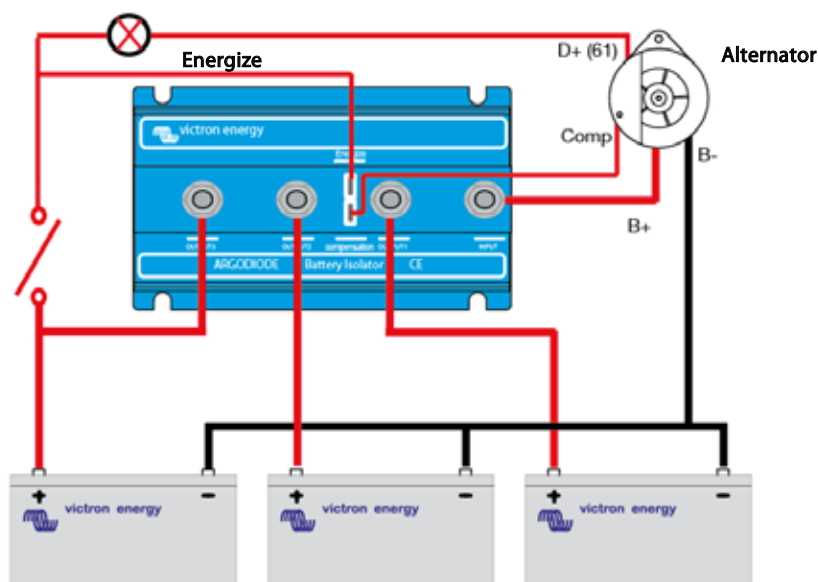
Meer informatie over het laden van accu's en laadstroom verdelers vindt u in ons boek 'Altijd Stroom'. Deze is gratis verkrijgbaar bij Victron Energy en beschikbaar op www.victronenergy.com.

Dynamo 'energize' aansluiting

Sommige dynamo's beginnen alleen met laden indien er spanning aanwezig is op de B+ aansluiting. Wanneer de dynamo direct op een accu is aangesloten, zal er spanning op de B+ aansluiting staan. Een diode of FET laadstroomverdeler echter isoleert de accu's van de dynamo zodat deze niet zal starten.

De nieuwe 'AC' diode laadstroomverdelers hebben een aparte stroom begrensde 'Energize' aansluiting waarmee spanning op de B+ aansluiting gezet kan worden wanneer het contactslot van de motor in de contactstand gezet wordt.

Argodiode Laadstroomverdeler	80-2 SC	80-2 AC	100-3 AC	120-2 AC	140-3 AC	160-2 AC	180-3 AC
Maximale laadstroom (A)	80	80	100	120	140	160	180
Maximale dynamo stroom (A)	80	80	100	120	140	160	180
Aantal accu's	2	2	3	2	3	2	3
Alternator Energize Input	Nee	Ja	Ja	Ja	Ja	Ja	Ja
Kabel aansluiting	M6 bouten	M6 bouten	M6 bouten	M8 bouten	M8 bouten	M8 bouten	M8 bouten
Aansluiting compensatie diode	6,3 mm Faston	6,3 mm Faston	6,3 mm Faston	6,3 mm Faston	6,3 mm Faston	6,3 mm Faston	6,3 mm Faston
Gewicht (kg)	0,5 (1.3)	0,6 (1.3)	0,8 (1.8)	0,8 (1.8)	1,1 (2.5)	1,1 (2.5)	1,5 (3.3)
Afmetingen (h x b x d in mm)	60 x 120 x 75 (2,4 x 4,7 x 3,0)	60 x 120 x 90 (2,4 x 4,7 x 3,6)	60 x 120 x 115 (2,4 x 4,7 x 4,5)	60 x 120 x 115 (2,4 x 4,7 x 4,5)	60 x 120 x 150 (2,4 x 4,7 x 5,9)	60 x 120 x 150 (2,4 x 4,7 x 5,9)	60 x 120 x 200 (2,4 x 4,7 x 7,9)





Argofet 1003
3 bat 100 A



Argofet 1003
3 bat 100 A

Net zoals de bekende Argodiode laadstroomverdelers, zijn de Argofet laadstroomverdelers bedoeld om meerdere accusetjes gelijktijdig te laden met één dynamo of acculader. Tijdens het ontladen worden de accusetjes van elkaar gescheiden door de Argofet. Wanneer bijvoorbeeld de accessoire accu ontladen wordt, zal de start accu volledig geladen blijven.

Het grote voordeel van FET (Field Effect Transistor) laadstroomverdelers is het zeer geringe spanningsverlies: minder dan 0,02 Volt bij weinig stroom en 0,1 Volt bij maximale stroom.

De uitgangsspanning van de dynamo hoeft niet verhoogd te worden wanneer een Argofet laadstroomverdeler wordt toegepast.

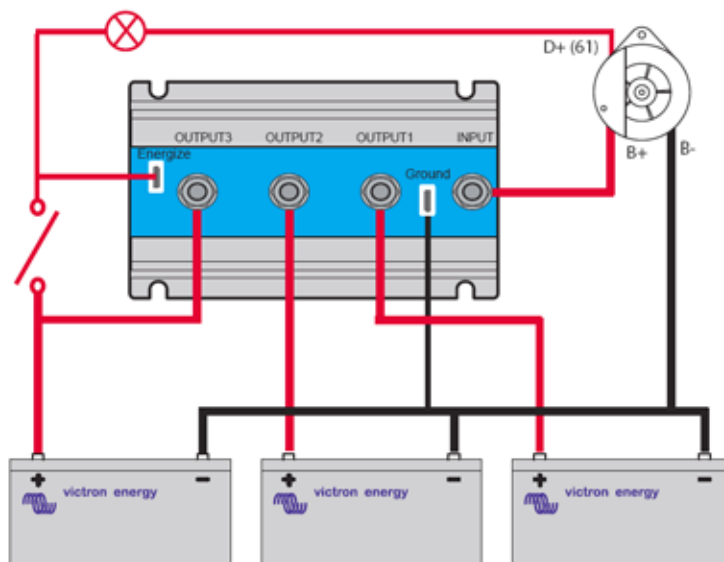
Meer informatie over het laden van accu's en laadstroomverdelers vindt u in ons boek 'Altijd Stroom'. Gratis verkrijgbaar bij Victron Energy en beschikbaar op www.victronenergy.com.

Dynamo 'energize' aansluiting

Sommige dynamo's beginnen alleen met laden indien er spanning aanwezig is op de B+ aansluiting. Wanneer de dynamo direct op een accu is aangesloten, zal er spanning op de B+ aansluiting staan. Een diode of FET laadstroomverdeler isoleert echter de accu's van de dynamo zodat deze niet zal starten.

De nieuwe Argofet laadstroomverdelers hebben een aparte stroom begrensde 'Energize' aansluiting waarmee spanning op de B+ aansluiting gezet kan worden wanneer het contactslot van de motor in de contactstand gezet wordt.

Argofet Laadstroomverdeler	Argofet 100-2	Argofet 100-3	Argofet 200-2	Argofet 200-3
Maximale laadstroom (A)	100	100	200	200
Maximale dynamo stroom (A)	100	100	200	200
Aantal accu's	2	3	2	3
Kabel aansluiting	M8 bouten	M8 bouten	M8 bouten	M8 bouten
Gewicht (kg)	1,4 (3.1)	1,4 (3.1)	1,4 (3.1)	1,4 (3.1)
Afmetingen h x b x d in mm (en inch)	65 x 120 x 200 (2.6 x 4.7 x 7.9)	65 x 120 x 200 (2.6 x 4.7 x 7.9)	65 x 120 x 200 (2.6 x 4.7 x 7.9)	65 x 120 x 200 (2.6 x 4.7 x 7.9)



Het probleem: de servicelevensduur van een dure accubank kan aanzienlijk worden verkort als de laadstatus van de afzonderlijke accu's niet in evenwicht is

Een accu met een iets hogere interne lekstroom in een 24V- of 48V-accubank of van meerdere in serie of parallel geschakelde accu's, kan ervoor zorgen dat die accu en de parallel geschakelde accu's niet volledig wordt of worden opgeladen en dat de in serie geschakelde accu's worden overladen. Daarnaast moeten nieuwe cellen of accu's, als deze in serie worden aangesloten, allemaal dezelfde beginlaadtoestand hebben. Kleine verschillen worden vereffend tijdens het absorptie- of egalisatieladen, maar grote verschillen leiden tot schade als gevolg van overmatige gasvorming (veroorzaakt door overlading) van de accu's met een hogere beginlaadstatus en sulfatering (veroorzaakt door te weinig oplading) van de accu's met een lagere beginlaadstatus.

De oplossing: de accu's in evenwicht brengen

De Battery Balancer brengt de laadstatus van twee in serie geschakelde 12V-accu's of van meerdere parallelle reeksen met in serie geschakelde accu's in evenwicht.

Als de laadspanning van een 24V-accusysteem naar meer dan 27,3V stijgt, wordt de Battery Balancer ingeschakeld en vergelijkt deze de spanning van de twee in serie geschakelde accu's. De Battery Balancer verbruikt een stroom van tot 0,7A van de accu (of van parallel geschakelde accu's) met de hoogste spanning. Het hierdoor ontstane laadstroomverschil zorgt ervoor dat alle accu's naar dezelfde laadstatus overgaan.

Indien nodig, kunnen meerdere Battery Balancers parallel geschakeld worden.

Een 48V-accubank kan bijvoorbeeld met drie Battery Balancers in evenwicht worden gebracht.

LED-aanduidingen

Groen: aan (accuspanning > 27,3V)

Oranje: onderste deel accu actief (afwijking > 0,1V)

Oranje: bovenste deel accu actief (afwijking > 0,1V)

Rood: alarm (afwijking > 0,2V). Blijft aan tot de afwijking is gedaald tot minder dan 0,14V of tot de systeemspanning onder 26,6V daalt.

Alarmrelais

Normaal open. Sluit als de rode LED gaat branden en gaat open als de rode LED uit gaat.

Alarm resetten

Twee klemmen zijn beschikbaar voor aansluiting op een drukknop. Doorverbinding van de beide klemmen zorgt voor een reset van het relais.

De reset-toestand blijft actief tot het alarm over is. Daarna sluit het relais weer als een nieuw alarm optreedt.

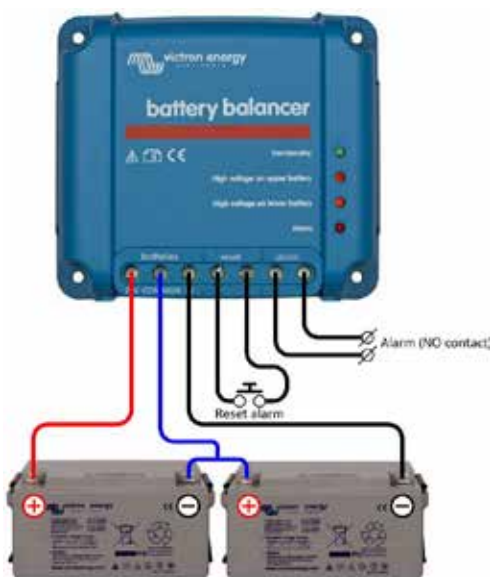
Nog meer inzicht in en controle over de bewakingsfunctie via middelpuntspanning van de BMV-702 accumulator

De BMV-702 meet de middelpuntspanning van een reeks cellen of accu's. Het geeft de afwijking van de ideale waarde in volt of procenten weer. Aparte afwijkingpercentages kunnen worden ingesteld om een visueel/akoestisch alarm af te geven en om een potentieel vrij relaiscontact te sluiten om een alarm op afstand te kunnen afgeven.

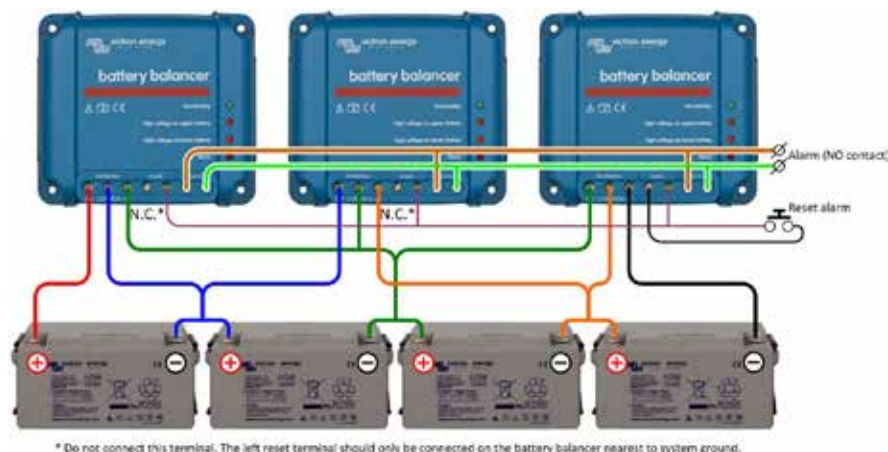
Zie de handleiding van de BMV-702 voor meer informatie over accubalancering.

Meer informatie over accu's en het opladen van accu's

Om meer te weten te komen over accu's en het opladen van accu's zie ons boek 'Energy Unlimited' (gratis verkrijgbaar bij Victron Energy en te downloaden op www.victronenergy.com).

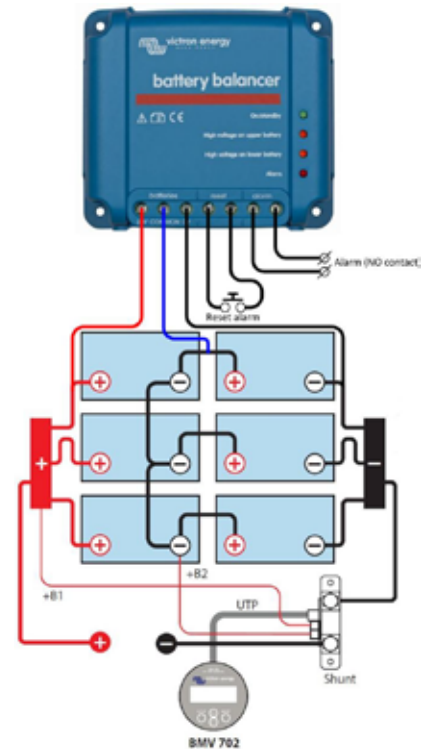


Battery Balancer aangesloten op twee in serie geschakelde 12V-accu's (24V-systeem)



Drie Battery Balancers aangesloten op vier in serie geschakelde 12V-accu's (48V-systeem)

Victron Battery Balancer	
Ingangsspanningsbereik	Tot 18V per accu, 36V in totaal
Inschakelniveau	27,3V +/- 1%
Uitschakelniveau	26,6V +/- 1%
Stroomverbruik in uitgeschakelde toestand	0,7mA
Middelpuntafwijking om balancering te starten	50mV
Maximale balanceringsstroom	0,7A (als afwijking > 100mV)
Alarmschakelniveau	200mV
Alarmresetniveau	140mV
Alarmrelais	60V / 1A normaal open
Alarmrelaisreset	Twee klemmen voor aansluiting op een drukknop
Overtemperatuurbescherming	ja
Bedrijfstemperatuur	-30 tot +50°C
Luchtvochtigheid (geen condensvorming)	95%
BEHUIZING	
Kleur	Blauw (RAL 5012)
Aansluitklemmen	schroefklemmen 6mm ² / AWG10
Beschermingsklasse	IP22
Gewicht	0,4kg
Afmetingen (h x b x d)	100 x 113 x 47 mm
NORMEN	
Veiligheid	NEN-EN 60950, CSA/UL 62368-1
Emissie	NEN-EN 61000-6-3, NEN-EN 55014-1
Immunititeit	NEN-EN 61000-6-2, NEN-EN 61000-6-1, NEN-EN 55014-2
Voertuigrichtlijn	NEN-EN 50498



Battery Balancer aangesloten op zes in serie/parallel aangesloten 12V-accu's (24V-systeem)

Installatie

- De Battery Balancer moet worden geïnstalleerd op een goed geventileerd verticaal oppervlak dicht bij de accu (maar niet boven de accu vanwege de mogelijke aanwezigheid van corrosieve gassen!)
- In geval van serie/parallele aansluiting moeten de middelpunt-verbindingkabels zijn bemeaten op tenminste de last van de stroom die ontstaat als één accu wordt losgekoppeld.
 - In geval van 2 parallele sets: doorsnede 50% van de serie-verbindingkabels.
 - In geval van 3 parallele sets: doorsnede 33% van de serie-verbindingkabels, enz.
- Indien nodig: Breng eerst de bedrading voor het alarmcontact en de alarmreset aan.
- Gebruik minstens 0,75 mm² dwarsdoorsnede om de negatieve, positieve en middelpunt verbindingen (in deze volgorde) te bedraden. Voorzie bovendien, wanneer het in uw toepassing ook nodig is om UL na te leven, deze draden ook van een zekering dichtbij de accu's met een 10A-zekering, geschikt voor DC-stroom (bv. Littelfuse ATOF-serie automobiel blade-zekering in combinatie met een gealigneerde zekeringhouder).
- De Battery Balancer is nu bedrijfsklaar.

Als de spanning bij een reeks van twee accu's minder dan 26,6V bedraagt, schakelt de Battery Balancer over op de stand-by-stand en gaan alle LEDs uit. Als de spanning bij een reeks van twee accu's boven 27,3V (tijdens het opladen) uitstijgt, gaat de groene LED branden en geeft hiermee aan dat de Battery Balancer is ingeschakeld.

Als het apparaat is ingeschakeld, zal een spanningsafwijking van meer dan 50mV het balanceringsproces starten en bij 100mV zullen één van de beide oranje LEDs gaan branden. Bij een afwijking van meer dan 200mV wordt het alarmrelais geactiveerd.

Wat te doen als tijdens het opladen een alarm optreedt

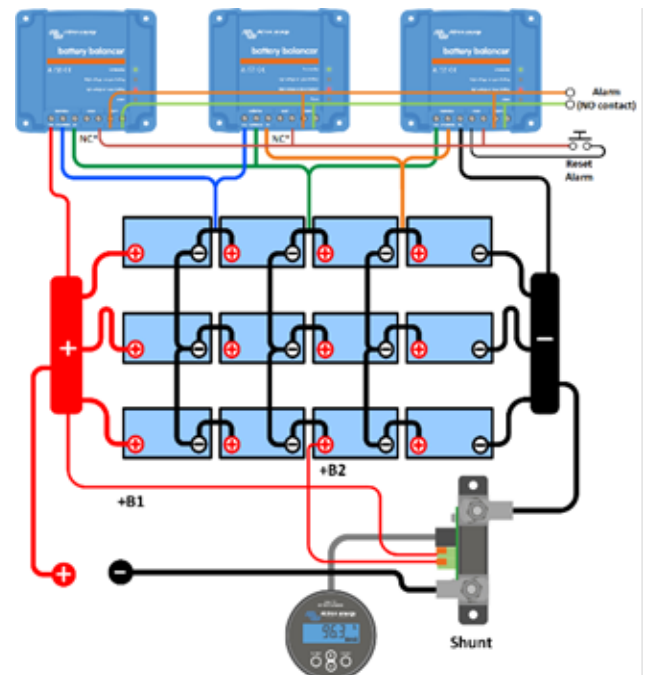
In geval van een nieuwe accubank is het alarm waarschijnlijk het gevolg van verschillen in de initiële laadstatus. Als het verschil tussen de laagste en de hoogste accuspanningswaarde meer is dan 0,9V: stop dan met opladen en laad eerst de accu's of cellen afzonderlijk op of verlaag de laadstroom aanzienlijk en laat de accu's een tijdje egaliseren.

Als het probleem na meerdere cyclussen van opladen en ontladen blijft bestaan:

- In geval van parallel/in serie geschakelde accu's: koppel de parallelle middelpuntkabel los en meet de afzonderlijke middelpuntspanningen tijdens het absorptieladen om de accu's of cellen te kunnen isoleren die extra moeten worden opgeladen, of:
- Laad de accu's op en test daarna alle accu's of cellen afzonderlijk:
- Verbind twee of meer Battery Balancers parallel met elkaar (één Balancer kan gemiddeld drie parallele 200Ah-sets verzorgen).

In geval van een oudere accubank die in het verleden goed heeft gepresteerd, kan het probleem het gevolg zijn van:

- Systematische onderlading: opladen is vaker nodig (VRLA-accu's), of egalisatieladen is vereist (natte, deep cycle-, vlakke-plaat- of OpzS-accu's). Beter en regelmatig opladen zal het probleem verhelpen.
- Eén of meer defecte cellen: vervang alle accu's.



Drie Battery Balancers aangesloten op 12 in serie/parallel geschakelde 12V-accu's (48V-systeem)

Lithium-IJzerfosfaataccu's 12,8 & 25,6 Volt Smart: met Bluetooth

Victron Energy Lithium Battery Smart accu's zijn Lithium IJzer Fosfaat (LiFePO4) accu's en beschikbaar in 12,8 V of 25,6 V in verschillende capaciteiten. Ze kunnen in serie, parallel en serie/parallel geschakeld worden zodat een accubank gebouwd kan worden voor systeemspanningen van 12 V, 24 V of 48 V. Het maximaal aantal accu's in één systeem is 20, hetgeen resulteert in een maximale energieopslag van 84 kWh in een 12 V systeem en tot 102 kWh in een 24 V¹⁾ en 48 V¹⁾ systeem.

Één enkele LFP-cel heeft een nominale spanning van 3,2 V. Een 12,8 V-accu bestaat uit 4 in serie geschakelde cellen en een 25,6 V-accu bestaat uit 8 in serie geschakelde cellen.



12,8 V 330 Ah LiFePO4 accu

Waarom lithium-ijzer-fosfaat?

Sterk

Een loodzuur-accu verzwakt voortijdig door sulfatering:

- Wanneer de accu tijdens lange tijdsperiodes niet optimaal werkt (d.w.z. wanneer de accu zelden of nooit volledig opgeladen is).
- Wanneer de accu gedeeltelijk of nog minder opgeladen is of zelfs volledig ontladen is (jacht of camper tijdens de winter).

Een LFP-accu:

- Hoeft niet volledig opgeladen te zijn. Levensduur verbetert zelfs lichtjes bij gedeeltelijk opladen in plaats van volledig opladen. Dit is een belangrijk voordeel van LFP in vergelijking met loodzuur.
- Andere voordelen zijn het ruime bereik van bedrijfstemperatuur, uitstekend cyclisch verloop, lage interne weerstand en hoge efficiëntie (zie onderaan).

LFP is daardoor de aanbevolen chemie voor veeleisende applicaties.

Efficiënt

- Bij meerdere applicaties (vooral zelfvoorzienend PV en/of wind) kan energie-efficiëntie van cruciaal belang zijn.
- De retour energie-efficiëntie (ontlading van 100 % naar 0 % en opnieuw naar 100 % opgeladen) van de gemiddelde loodzuuraccu bedraagt 80 %.
- De retour energie-efficiëntie van een LFP-accu bedraagt 92 %.
- Het laadproces van loodzuur accu's wordt bijzonder inefficiënt wanneer de 80 % laadstatus bereikt wordt, resulterend in efficiënties van 50 % of zelfs minder bij PV-systemen waar meerdere dagen reserve-energie vereist zijn (accu werkend in 70 % tot 100 % laadstatus).
- In tegenstelling daarmee bereikt een LFP-accu nog steeds 90 % efficiëntie onder oppervlakkige laadomstandigheden.

Omvang en gewicht

- Bespaart tot 70 % in ruimte
- Bespaart tot 70 % in gewicht

Duur?

- LFP-accu's zijn duur in vergelijking met loodzuur. Maar bij veeleisende applicaties wordt de initiële kostprijs meer dan gecompenseerd door langere levensduur, hogere betrouwbaarheid en uitstekende efficiëntie.

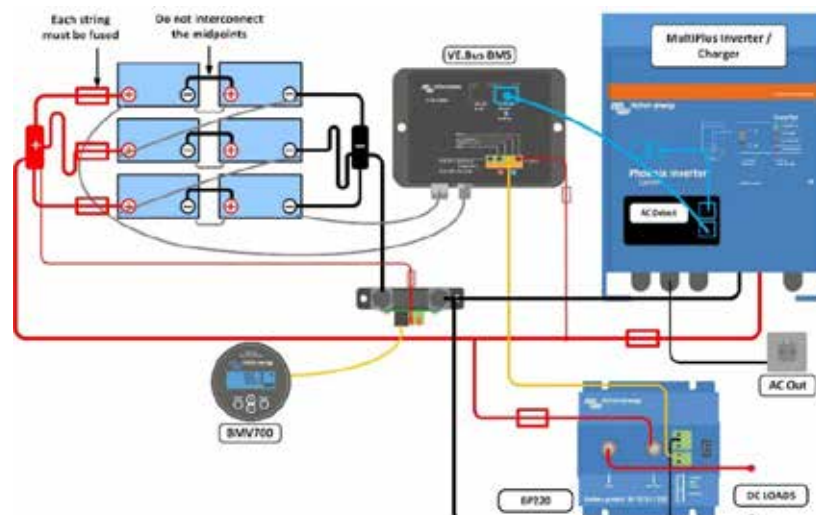
Bluetooth

- Met Bluetooth kunnen celspanningen, temperatuur en alarmstatus bewaakt worden.
- Direct uitlezen De [VictronConnect-App](#) kan de belangrijkste gegevens op de apparatenlijst pagina weergeven zonder noodzaak verbinding te maken met het product.
- Zeer nuttig om een (potentieel) probleem, zoals een celonbalans te lokaliseren.



VictronConnect-app

¹⁾ Om de vereiste balanceringsstijd te verlagen, bevelen we aan een beetje verschillende accu's in serie als mogelijk te gebruiken voor de applicatie. 24 V systemen worden bij voorkeur gebouwd met 24 V accu's. En 48 V systemen worden bij voorkeur gebouwd met twee 24 V accu's in serie. Terwijl het alternatief, vier 12 V accu's in serie, werkt, vereist het meer periodieke balanceringsstijd.



Victron LFP-accu's hebben geïntegreerde celbalancing en celbewaking. De celbalancing-/bewakingkabels kunnen in serie geschakeld worden en moeten verbonden worden met een Battery Management System (BMS).

Battery Management System (BMS)

Het BMS zal:

1. Een vooralarm geven wanneer de spanning van een accu cel minder wordt dan 3,1 V (aanpasbaar 2,85 V – 3,15 V).
2. De belasting ontkoppelen of afsluiten wanneer de spanning van een accu cel minder wordt dan 2,8 V (aanpasbaar 2,6 V – 2,8 V).
3. Stopt het laadproces wanneer de spanning van een accu cel hoger wordt dan 3,75 V of wanneer de temperatuur te hoog of te laag wordt.

Raadpleeg de BMS-gegevensbladen voor meer functies.

Accuspecificatie									
SPANNING EN CAPACITEIT	LFP-Smart 12,8/50	LFP-Smart 12,8/60	LFP-Smart 12,8/100	LFP-Smart 12,8/160	LFP-Smart 12,8/200	LFP-Smart 12,8/300	LFP-Smart 12,8/330	LFP-Smart 25,6/100	LFP-Smart 25,6/200-a
Nominale spanning	12,8 V	12,8 V	12,8 V	12,8 V	12,8 V	12,8 V	12,8 V	25,6 V	25,6 V
Nominale capaciteit @ 25 °C*	50 Ah	60 Ah	100 Ah	160 Ah	200 Ah	300 Ah	330 Ah	100 Ah	200 Ah
Nominale capaciteit @ 0 °C*	40 Ah	48 Ah	80 Ah	130 Ah	160 Ah	240 Ah	260 Ah	80 Ah	160 Ah
Nominale capaciteit @ -20 °C*	25 Ah	30 Ah	50 Ah	80 Ah	100 Ah	150 Ah	160 Ah	50 Ah	100 Ah
Nominale energie @ 25 °C*	640 Wh	768 Wh	1280 Wh	2048 Wh	2560 Wh	3840 Wh	4220 Wh	2560 Wh	5120 Wh
*Ontlaadstroom ≤ 1 C									
CYCLUS LEVENSDUUR (capaciteit ≥ 80% van nominaal)									
80 % ontladingsdiepte	2500 cycli								
70 % ontladingsdiepte	3000 cycli								
50 % ontladingsdiepte	5000 cycli								
ONTLADING									
Maximaal ononderbroken ontladestroom	100 A	120 A	200 A	320 A	400 A	600 A	400 A	200 A	400 A
Aanbevolen ononderbroken ontladestroom	≤50 A	≤60 A	≤100 A	≤160 A	≤200 A	≤300 A	≤300 A	≤100 A	≤200 A
Einde van ontladingspanning	11,2 V	11,2 V	11,2 V	11,2 V	11,2 V	11,2 V	11,2 V	22,4 V	22,4 V
Interne weerstand	2 mΩ	2 mΩ	0,8 mΩ	0,9 mΩ	0,8 mΩ	0,8 mΩ	0,8 mΩ	1,6 mΩ	1,5 mΩ
BEDRIJFSCONDITIES									
Bedrijfstemperatuur	Ontlading: - 20 °C tot + 50 °C Lading: + 5 °C tot + 50 °C								
Opslagtemperatuur	+ -45 °C tot + +70 °C								
Vochtigheid (niet-condenserend)	Max. 95 %								
Beschermingsklasse	IP 22								
LADING									
Laadspanning	Tussen 14 V/28 V en 14,4 V/28 V (14,2 V/28,4 V aanbevolen)								
Druppellaadspanning	13,5 V/27 V								
Maximale laadstroom	100 A	120 A	200 A	320 A	400 A	600 A	400 A	200 A	400 A
Aanbevolen laadstroom	≤30 A	≤30 A	≤50 A	≤80 A	≤100 A	≤150 A	≤150 A	≤50 A	≤100 A
ANDERE									
Max. opslagtijd @ 25 °C*	1 jaar								
BMS-aansluiting	Plus + min kabel met M8 circulaire connector, lengte 50 cm								
Vermogensconnector (schroefdraadbussen)	M8	M8	M8	M8	M8	M10	M10	M8	M8
Afmetingen (hxbxd) mm	199 x 188 x 147	239 x 286 x 132	197 x 321 x 152	237 x 321 x 152	237 x 321 x 152	347 x 425 x 274	265 x 359 x 206	197 x 650 x 163	237 x 650 x 163
Gewicht	7 kg	12 kg	14 kg	18 kg	20 kg	51 kg	30 kg	28 kg	39 kg
* Wanneer volledig opgeladen									



SmallBMS met vooralarm



VE.Bus BMS V2



Lynx Smart BMS



Smart BMS CL 12/100



Smart BMS 12/200

Hoogtepunten die gelden voor alle modellen:

- Specifiek ontworpen voor gebruik met ons Lithium Smart Battery 12,8 V & 25,6 V gamma.
- Directe communicatie met de lithium-accu via de kabels met ronde M8-connectoren.
- Beschermt de lithium accucellen tegen te hoge spanning, te lage spanning of een te lage of hoge temperatuur door belasting- of laadbronnen uit te schakelen via de aansluitklemmen voor "loskoppelen van de belasting" en "loskoppelen van het laden".
- Het maximaal aantal accu's dat aan de BMS aangesloten kan worden is 20.

Systeemspanningen:

- De SmallBMS, VE.Bus BMS V2 en Lynx Smart BMS kunnen aangesloten worden op 12, 24 of 48 V systeem.
- De andere BMS-modellen kunnen alleen aangesloten worden op een 12 V systeem.

Systeemaansluiting:

- De SmallBMS en de VE.Bus BMS V2 eisen dat alle bronnen van belasting of lading direct op de accu aangesloten zijn. De BMS schakelt ze uit bij een accucelspanning- of temperatuuralarm via de aansluitklemmen voor "loskoppelen van de belasting" en "loskoppelen van het laden".
- De Lynx Smart BMS heeft een DC veiligheidscontactor. Deze contactor koppelt het systeem los van de accu of accubank in geval van een spannings- of temperatuuralarm in de accuel; hij kan gebruikt worden als hoofschakelaar aan/uit voor het systeem.
- De Smart BMS 12/200 heeft een specifieke systeemuittgang waarop zowel belastingen als laders aangesloten kunnen worden. Deze systeemuittgang wordt afgekoppeld ingeval van een spannings- of temperatuuralarm.

Dynamo:

- De Smart BMS CL 12/100 en de Smart BMS 12/200 hebben een specifieke dynamo-ingang. Deze ingang wordt geactiveerd wanneer de dynamo draait en de startaccu voldoende spanning heeft. Hij beperkt de dynamolevering, en blokkeert de retour stroom, van de lithium-accu naar de startaccu. Hij koppelt af ingeval van een spannings- of temperatuuralarm.
- De Lynx Smart BMS heeft een dynamo ATC-modus, daarom is geen extra bescherming van de dynamo nodig.

Opties vooralarm:

- Alle modellen hebben een vooralarm-uitgang.

Opties aan/uit op afstand:

- Alle modellen hebben een "remote aan/uit" aansluitklem.
- De "Smart" BMS-modellen kunnen ook aan- en uitgezet worden via Bluetooth en de VictronConnect app.

Bluetooth en de VictronConnect app

- Alle "Smart" BMS-modellen hebben Bluetooth, dus bewaken, bedienen en configureren kan via de [VictronConnect-app](#). Ze ondersteunen allemaal Instant uitlezen om sleutelgegevens in een oogwenk weer te geven zonder de nood aan een gekoppelde aansluiting met de BMS.

Accubewaker

- De Lynx Smart BMS heeft een complete ingebouwde accubewaker.

Opties voor communicatie:

- De VE Bus BMS V2 kan direct een VE.Bus-omvormer of -acculader besturen in geval van een accucel-alarm wegens te lage spanning, te hoge spanning of temperatuur.
- De VE.Bus BMS V2 en de Lynx Smart BMS kunnen gebruikt worden voor communicatie of besturing via een GX-apparaat. Ze kunnen compatibele omvormers/laders en PV-laders besturen via DVCC; de aansluitklemmen voor het loskoppelen van de belasting en/of het laden hebben ze niet nodig.
- De Lynx Smart BMS kan tot 4 Lynx Distributor-modules bewaken.

Optionele accessoires:

- De VictronConnect app (gratis te downloaden) voor "Smart" BMS-modules.
- Paar 3-polige kabels met ronde M8-connectoren, om de BMS-accukabels te verlengen.
- Kabel voor Smart BMS CL 12/100 naar MultiPlus.
- VE.Direct niet-omvormende remote aan/uit-kabel.
- Omvormende remote aan-uit kabel.
- Niet-omvormende remote aan-uit kabel.

Aanbevelingen voor systeemontwerp:

- De **SmallBMS** voor 12, 24 of 48 V-systemen zonder omvormer/laders.
- De **VE.Bus BMS V2** voor 12, 24 of 48 V-systemen met omvormer/laders en een GX-apparaat
- De **Lynx Smart BMS** voor 12, 24 of 48 V-systemen met digitale integratie en waarvoor een veiligheidsrelais noodzakelijk is dat DC-belastingen en/of -omvormers kan afkoppelen; dit is bijvoorbeeld het geval is op een boot of in een recreatievoertuig.
- De **Smart BMS CL 12/100** voor 12 V-systemen met een dynamo.
- De **Smart BMS 12/200** voor 12 V-systemen met een dynamo en DC-belastingen en een omvormer of een omvormer/lader.

Vergelijkend overzicht:

- Onderstaand overzicht is een vergelijking en korte samenvatting van de BMS-kenmerken. Zie voor de volledige specificaties de individuele BMS-informatiebladen.

Kenmerken	Small BMS	VE.Bus BMS V2	VE.Bus BMS	Lynx Smart BMS	Smart BMS CL 12/100	Smart BMS 12/200	BMS 12/200
Systeemspanning	12, 24 of 48 V	12, 24 of 48 V	12, 24 of 48 V	12, 24 of 48 V	12 V	12 V	12 V
Systeemaansluiting	Nee	Nee	Nee	500 A	Nee	200 A	200 A
Dynamopoort	Nee	Nee	Nee	Ja (dynamo ATC-modus)	100 A	100 A	80 A
Accubewaker	Nee	Nee	Nee	Ja	Nee	Nee	Nee
Bluetooth	Nee	Nee	Nee	Ja	Ja	Ja	Nee
Datacommunicatie	Nee	VE.Bus-communicatie met omvormer/lader(s) en een GX-apparaat.	VE.Bus-communicatie alleen direct met omvormer/lader(s), niet met een GX-apparaat.	VE.Can-communicatie met een GX-apparaat NMEA 2000	Nee	Nee	Nee
Besturing via GX-apparaat (DVCC)	Nee	Ja	Nee	Ja	Nee	Nee	Nee
Mag aansluitklem(men) ontladen	Hoog/druppelend 1 A	Hoog/druppelend 1 A	Hoog/druppelend 2 A	Relais 0,5 A	Hoog/druppelend 10 mA	Hoog/druppelend 10 mA	Nee
Mag aansluitklem(men) opladen	Hoog/druppelend 10 mA	Hoog/druppelend 10 mA	Hoog/druppelend 10 mA	Relais 0,5 A	Hoog/druppelend 10 mA	Hoog/druppelend 10 mA	Nee
Aansluitklem(men) vooralarm	Druppelend/hoog 1 A	Druppelend/hoog 1 A	Druppelend/hoog 1 A	Programmeerbaar relais 2 A	Druppelend/hoog 1 A	Druppelend/hoog 1 A	Nee
Aan/uit-aansluiting op afstand	Ja	Ja	Nee	Ja	Ja	Ja	Ja
Hulpuitgang	Nee	Ja, 1 A	Nee	Ja, 1,1 A	Nee	Nee	Nee
Aux-ingang	Nee	Ja, 1 A	Nee	Nee	Nee	Nee	Nee
Firmware-update mogelijk	Nee	Nee	Nee	Ja	Ja	Ja	Nee
Gewicht (kg)	0,1	0,12	0,1	1,9	1,6	2,0	1,8
Afmetingen (mm)	106 x 42 x 23	24 x 95 x 106	105 x 78 x 32	190 x 180 x 80	65 x 120 x 224	65 x 120 x 340 mm	65 x 120 x 260
Bescherming	IP20	IP20	IP20	IP22	IP65	IP65	IP65
Opmerkingen	-	-	Loopt ten einde, gebruik liever een VE.Bus BMS V2	onderdeel van het Lynx Distribution System Dit model zal vervangen worden door een toekomstig 1000 A model	-	-	Loopt ten einde, gebruik liever een Smart BMS 12/200
Informatiebladen	smallBMS met vooralarm	VE.Bus BMS V2	VE.Bus BMS	Lynx Smart BMS	Smart BMS CL 12/100	Smart BMS 12/200	BMS 12/200



**Lithium Battery Smart
12,8 V & 25,6 V**



**3-polige kabel met
ronde M8-connectoren**



**Kabel voor Smart
BMS CL 12/100 naar
MultiPlus**



**VE.Direct niet-
omvormende remote
aan/uit-kabel**



**Omvormende remote
aan-uit-kabel**



**Niet-omvormende
remote aan-uit-kabel**

Een echt innovatieve accu

De AGM Super Cycle-accu's zijn het resultaat van nieuwe ontwikkelingen in de elektrochemie van de accu. De pasta van de positieve platen is minder gevoelig voor ontharding, zelfs in geval van herhaaldelijke volledige ontlading van de accu, en nieuwe additieven bij het elektrolyt verminderen de sulfatering in geval van diepe ontlading.

Exceptionele prestaties bij volledige ontlading

Tests hebben aangetoond dat de Super Cycle-accu tenminste driehonderd volledige ontladingscyclussen aankan. De tests bestaan uit een dagelijkse ontlading tot 10,8 V, met $I = 0,2C_{20}$, gevolgd door ongeveer twee uur rust in ontladen toestand, en dan opnieuw opladen met $I = 0,2C_{20}$. De twee uur rustperiode in ontladen toestand zal de meeste accu's binnen 100 cyclussen beschadigen, maar niet de Super Cycle-accu.

Wij adviseren de Super Cycle-accu voor toepassingen, waarbij een incidentele ontlading tot 100% of herhaaldelijke ontlading tot 60-80% is te verwachten.

Kleiner en lichter

Een ander voordeel van de nieuwe chemie is een iets kleinere afmeting en minder gewicht in vergelijking met onze standaard deep cycle AGM-accu's.

Lage interne weerstand

De interne weerstand ligt ook iets lager in vergelijking met onze standaard deep cycle AGM-accu's.

Aanbevolen laadspanning:

	Druppel-laadspanning	Normale onderhouds-spanning	Spanning voor snel opladen
Absorptielading		14,2 - 14,6 V	14,6 - 14,9 V
Druppellading	13,5 - 13,8 V	13,5 - 13,8 V	13,5 - 13,8 V
Opslag	13,2 - 13,5 V	13,2 - 13,5 V	13,2 - 13,5 V

Specificaties

Artikelnummer	V	Ah C5 (10,8V)	Ah C10 (10,8V)	Ah C20 (10,8V)	l x b x h mm	Gewicht kg	CCA @0°F	RES CAP @80°F	Aansluitingen
BAT412015080	12	13	14	15	151 x 100 x 103	4,1			Faston
BAT412025081	12	22	24	25	181 x 77 x 175	6,5			M5 inzet
BAT412038081	12	34	36	38	267 x 77 x 175	9,5			M5 inzet
BAT412060081	12	52	56	60	224 x 135 x 178	14	300	90	M5 inzet
BAT412110081	12	82	90	100	260 x 168 x 215	26	500	170	M6 inzet
BAT412112081	12	105	114	125	330 x 171 x 214	33	550	220	M8 inzet
BAT412117081	12	145	153	170	336 x 172 x 280	45	600	290	M8 inzet
BAT412123081	12	200	210	230	532 x 207 x 226	57	700	400	M8 inzet

Levensduur

≥ 300 cyclussen bij volledige ontlading (ontlading tot 10,8 V met $I = 0,2C_{20}$, gevolgd door ongeveer twee uur rust in ontladen, en dan opnieuw opladen met $I = 0,2C_{20}$)

≥ 700 cyclussen bij 60% ontlading (ontlading gedurende drie uur met $I = 0,2C_{20}$, direct gevolgd door opnieuw opladen met $I = 0,2C_{20}$)

≥ 1000 cyclussen bij 40% ontlading (ontlading gedurende twee uur met $I = 0,2C_{20}$, direct gevolgd door opnieuw opladen met $I = 0,2C_{20}$)



Super Cycle-accu 12V 230Ah



Telecom-accu
AGM-accu 12V 200Ah

Ontworpen voor telecomtoepassingen; uitstekende ruimtebesparing voor scheeps- en voertuigtoepassingen

De deep cycle AGM telecom-serie is ontworpen voor gebruik in telecomsystemen. De kleine behuizing en de aansluitingen die toegankelijk zijn vanaf de voorkant, maken de accu's ideaal voor reksystemen. Deze accu's zijn vooral geschikt als er weinig vloeroppervlak is en de plaats moeilijk toegankelijk is bij boten en voertuigen.

AGM-technologie

AGM staat voor Absorbent Glass Mat (absorberende glasmat). In deze accu's wordt het elektrolyt geabsorbeerd in een glasvezelmat die geklemd wordt tussen de platen door middel van capillaire werking.

Lage zelfontlading

Door toepassing van loodcalciumroosters en zeer zuivere materialen kunnen Victron VRLA-accu's lange periodes zonder te worden opgeladen moeiteloos aan. De zelfontlading-snelheid bedraagt minder dan 2% per maand bij 20°C. Deze zelfontlading-snelheid verdubbelt bij elke stijging van de temperatuur met 10°C.

Lage interne weerstand

Accepteert zeer hoge laad- en ontladsnelheden.

Hoog levenscyclusvermogen

Meer dan 500 cyclussen bij een ontladingsdiepte van 50%.

Meer informatie over accu's en het opladen van accu's

Om meer te weten te komen over accu's en het opladen van accu's zie ons boek 'Altijd stroom' (gratis verkrijgbaar bij Victron Energy en te downloaden op www.victronenergy.com).



Telecom-accu
AGM-accu 12V 200Ah

12 V AGM telecom-accu	115 Ah	165 Ah	200 Ah
Capaciteit 1 / 3 / 5 / 10 / 20 uur (% van nominaal)	60 / 75 / 82 / 91 / 100 (@ 70°F/25°C, einde ontlading 10,5V)		
Capaciteit 10 / 20 / 30 / 40 minuten (% van nominaal)	33 / 44 / 53 / 57 (@ 70°F/25°C, einde ontlading 9,6V)		
Nominale capaciteit (77°F/25°C, 10,5V)	115Ah	165Ah	200Ah
Ampère bij koude start bij 0°F/-18°C	1000	1500	1800
DIN-koude startstroom (A) bij 0°F/-18°C	600	900	1000
Kortsluitingsstroom (A)	3500	5000	6000
Reservecapaciteit (minuten)	200	320	400
Standby periode bij 70°F/20°C	1 jaar		
Absorptiespanning (V) bij 70°F/20°C	14,4 – 14,7		
Druppelladingsspanning (V) bij 70°F/20°C	13,6 – 13,8		
Opslagspanning (V) bij 70°F/20°C	13,2		
Standby periode bij druppellading bij 70°F/20°C	12 jaar		
Cycluslevensduur bij 80% ontlading	500		
Cycluslevensduur bij 50% ontlading	750		
Cycluslevensduur bij 30% ontlading	1800		
Afmetingen (lxbxh, mm)	395 x 110 x 293mm	548 x 105 x 316mm	546 x 125 x 323mm
Afmetingen (lxbxh, inch)	15,37 x 4,33 x 11,53	21,57 x 4,13 x 12,44	21,49 x 4,92 x 12,71
Gewicht (kg/pond)	35kg/77lbs	49kg/88lbs	60kg/132lbs



AGM accu
12V 90Ah

1. VRLA technologie

VRLA staat voor Valve Regulated Lead Acid. Dit houdt in dat de accu's gesloten zijn. Alleen als gevolg van verkeerd laden en/of kapotte cellen zal er gas via een veiligheidsventiel ontsnappen.

VRLA accu's zijn onderhoudsvrij gedurende hun gehele levensduur.

2. Gesloten (VRLA) AGM accu's

AGM staat voor Absorbent Glass Mat. In deze accu's is de elektrolyt door middel van capillaire werking geabsorbeerd in een glasvezel mat die geklemd is tussen de platen. Zoals uitgelegd wordt in ons boek 'Altijd Stroom', zijn AGM accu's in vergelijking met Gel accu's meer geschikt voor het leveren van hoge stroom gedurende korte tijd.

3. Gesloten (VRLA) Gel accu's

Hier is de elektrolyt als gel geïmmobiliseerd. In vergelijking met AGM accu's hebben Gel accu's over het algemeen een langere levensduur, zowel bij 'float' als bij 'cycling' gebruik.

4. Lage zelfontlading

Door het gebruik van loodcalcium roosters en zeer zuivere materialen kunnen Victron VRLA accu's lange periodes zonder laden moeiteloos aan. De zelfontlading is minder dan 2% per maand bij een temperatuur van 20°C. Deze ontladsnelheid verdubbeld bij iedere temperatuurverhoging van 10°C. Victron VRLA accu's kunnen zodoende tot een jaar lang bewaard worden zonder dat zij opnieuw geladen hoeven te worden; mits dit bij een relatief lage temperatuur gebeurt.

5. Uitzonderlijk ontladherstel

Victron VRLA accu's herstellen zich zeer goed, zelfs na diepe en langdurige ontladingen. Niettemin heeft herhaaldelijk diep en langdurig ontladen een negatieve invloed op de levensduur van alle loodzwezelzouraccu's. Victron accu's vormen hierop geen uitzondering.

6. Accu ontladkarakteristieken

De nominale capaciteit van Victron 'Deep Cycle' accu's verwijst naar een ontlading van 20 uur (een ontladstroom van 0,05C).

De nominale capaciteit van Victron Tubular Plate Long Life accu's verwijst naar een ontlading van 10 uur.

De effectieve capaciteit neemt af naarmate de ontladstroom hoger wordt (zie tabel 1).

Ontlaadtijd (constante stroom)	Eind spanning V	AGM Deep Cycle %	Gel Deep Cycle %	Gel Long Life %
20 uur	10,8	100	100	112
10 uur	10,8	92	87	100
5 uur	10,8	85	80	94
3 uur	10,8	78	73	79
1 uur	9,6	65	61	63
30 min.	9,6	55	51	45
15 min.	9,6	42	38	29
10 min.	9,6	38	34	21
5 min.	9,6	27	24	
5 sec.		8 C	7 C	

Tabel 1: Effectieve capaciteit als een functie van de onlaadtijd (de laatste regel geeft niet de capaciteit maar de maximaal toelaatbare ontladstroom weer).

7. Het effect van temperatuur op de levensduur

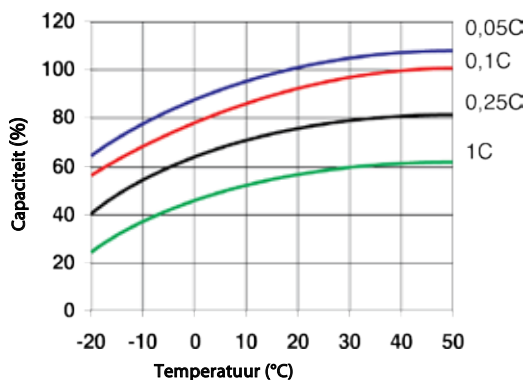
Een hoge temperatuur heeft een zeer negatief effect op de levensduur. De levensduur van Victron accu's als een functie van temperatuur is weergegeven in tabel 2.

Gemiddelde temperatuur	AGM Deep Cycle	Gel Deep Cycle	Gel Long Life
	jaren	jaren	jaren
20°C / 68°F	7 - 10	12	20
30°C / 86°F	4	6	10
40°C / 104°F	2	3	5

Tabel 2: Levensduur overzicht van Victron accu's in 'float'

8. Het effect van temperatuur op de capaciteit

Zoals wordt weergegeven in grafiek 1, vermindert de capaciteit aanzienlijk bij lage temperaturen.

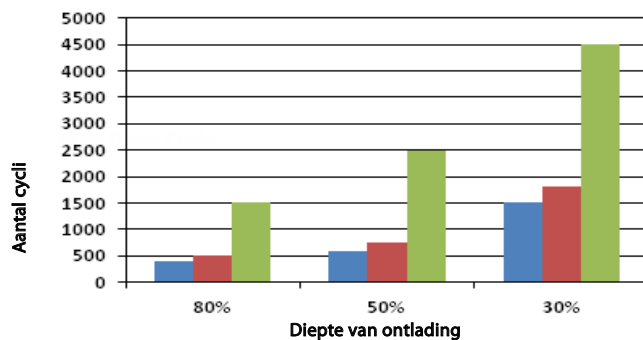


Grafiek 1: Het effect van temperatuur op de capaciteit

9. Levenscyclus van Victron accu's

Accu's verouderen door ontladen en herladen. Het aantal cycli hangt af van de ontladingsdiepte. Dit wordt weergegeven in grafiek 2.

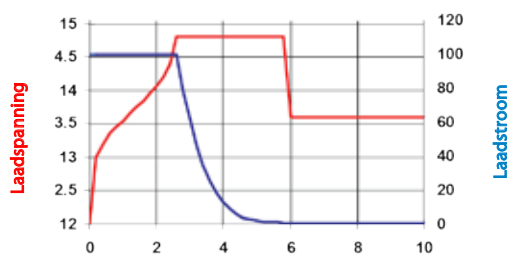
■ AGM Deep Cycle ■ Gel Deep Cycle ■ Gel Long Life



Grafiek 2: Levensduur bij cyclisch gebruik

10. Acculaden in het geval van cyclisch gebruik: de 3-traps laadkarakteristiek

De meest voorkomende laadcurve die gebruikt wordt om VRLA accu's te laden in het geval van cyclisch gebruik is de 3-traps laadkarakteristiek. Hierbij wordt een constante stroom fase (de 'bulk' fase) gevolgd door twee constante spanning fases ('absorbition' en 'float'); zie grafiek 3.



Grafiek 3: De 3-traps laadcurve

Tijdens de 'absorbition' fase wordt de laadspanning op een relatief hoog niveau gehouden zodat de accu volledig geladen kan worden binnen een redelijk tijdsbestek. De derde en laatste fase is de 'float' fase: de spanning wordt verlaagd tot 'standby' niveau. Dit is voldoende om te compenseren voor de zelfontlading.

Nadelen van de traditionele 3-traps laadkarakteristiek:

- Tijdens de bulk fase wordt de stroom op een constant en dikwijls hoog niveau gehouden, zelfs nadat de gasspanning (14,34V voor een 12V accu) is overschreden. Dit kan leiden tot een te hoge gasdruk in de accu. Een deel van het gas zal ontsnappen via de veiligheidsventielen. Dit verlaagt de levensduur van de accu.
- Daarna wordt de 'absorbition' spanning toegepast. Dit gebeurt gedurende een vast tijdsbestek, onafhankelijk van hoe diep de laatste ontlading is geweest. Een volledige 'absorbition' periode, na een ondiepe ontlading, zal de accu overbelasten. Ook dit verlaagt de levensduur van de accu (bijvoorbeeld door versnelde corrosie van de positieve platen).
- Uit onderzoek is gebleken dat de levensduur van een accu verhoogd kan worden door de 'float' spanning te verlagen op momenten dat de accu niet gebruikt wordt.

11. Acculaden: een langere levensduur met Victron 4- traps adaptief laden

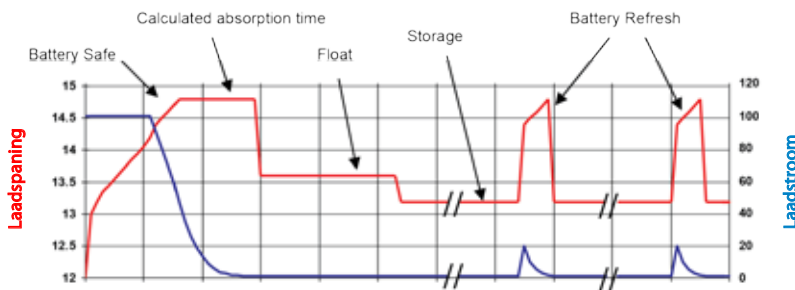
Victron heeft de adaptieve laadkarakteristiek ontwikkeld. De 4-traps adaptieve laadcurve is het resultaat van jaren lang onderzoek .

De Victron adaptieve laadcurve is dé oplossing voor de drie voornaamste problemen van de 3-traps laadkarakteristiek:

- **Battery Safe mode**
Om excessieve gasvorming te voorkomen, heeft Victron de 'Battery Safe Mode' ontwikkeld. De 'Battery Safe Mode' zal de mate van spanningsvermeerdering begrenzen zodra de gasspanning bereikt is. Uit onderzoek is gebleken dat dit interne gasvorming zal verlagen tot een veilig niveau.
- **Variabele 'absorbition' tijd**
Gebaseerd op de duur van de 'bulk' fase, berekent de lader hoe lang hij de accu in 'absorbition' houdt. Als de 'bulk' tijd kort is, betekent dit dat de accu al bijna volledig geladen was. Zodoende zal de 'absorbition' tijd kort zijn. Een langere 'bulk' tijd zal ook resulteren in een langere 'absorbition' tijd.
- **Storage mode**
Na voltooiing van de 'absorbition' periode is de accu volledig geladen en wordt de spanning verlaagd naar 'float' of 'standby' niveau. Als er gedurende de hierop volgende 24 uur geen ontlading plaatsvindt, wordt de spanning nog verder verlaagd en gaat de accu in 'storage' modus. De lagere 'storage' spanning vermindert corrosie van de positieve platen. Eén keer per week wordt de laadspanning gedurende een korte periode verhoogd naar het 'absorbition' niveau om te compenseren voor de zelfontlading (Battery Refresh mode).

12. Acculaden in het geval van 'standby' gebruik: constante spanning 'float' laden

Als een accu niet regelmatig diep ontladen wordt, kan een 2-traps laadcurve gebruikt worden. Tijdens de eerste fase wordt de accu geladen met een begrensde stroom (de 'bulk' fase). Zodra een vooraf ingestelde spanning wordt bereikt, wordt de accu op die spanning gehouden (de 'float' fase). Deze laadmethode wordt gebruikt voor startaccu's in voertuigen, en in ononderbroken stroomvoorzieningen.



Grafiek 4: 4-traps adaptieve laadcurve

13. Optimale laadspanning van Victron VRLA accu's

De aangeraden laadspanning instellingen voor een 12V accu zijn weergegeven in Tabel 3.

14. Het effect van temperatuur op de laadspanning

Als de temperatuur hoger wordt moet de laadspanning verlaagd worden. Temperatuur compensatie is vereist wanneer verwacht wordt dat de temperatuur van de accu gedurende langere tijd lager is dan 10°C/50°F of hoger dan 30°C/85°F. De aangeraden temperatuur compensatie voor Victron VRLA accu's is -4 mV/Cel (-24 mV/°C voor een 12V accu). Het middelpunt voor temperatuur compensatie is 25°C/70°F.

15. Laadstroom

De laadstroom moet bij voorkeur niet hoger zijn dan 0,2C (20A voor een 100 Ah accu). De temperatuur van een accu zal met meer dan 10°C toenemen als de laadstroom 0,2C overschrijdt en dan is temperatuur compensatie noodzakelijk.

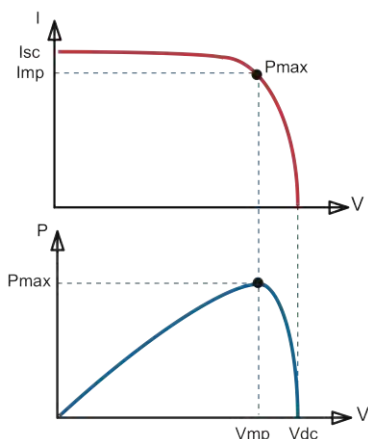
	Float Bedrijf (V)	Cycle bedrijf Normaal (V)	Cycle bedrijf Snelherlading (V)
Victron AGM 'Deep Cycle'			
Absorption		14,2 - 14,6	14,6 - 14,9
Float	13,5 - 13,8	13,5 - 13,8	13,5 - 13,8
Storage	13,2 - 13,5	13,2 - 13,5	13,2 - 13,5
Victron Gel 'Deep Cycle'			
Absorption		14,1 - 14,4	
Float	13,5 - 13,8	13,5 - 13,8	
Storage	13,2 - 13,5	13,2 - 13,5	
Victron Gel 'OPzV Tubular'			
Absorption		14,0 - 14,2	
Float	13,5 - 13,8	13,5 - 13,8	
Storage	13,2 - 13,5	13,2 - 13,5	

Tabel 3: Aangeraden laadspanningen

12 Volt Deep Cycle AGM							Algemene specificaties
Artikel nummer	Ah	V	l x b x h mm	Gewicht kg	CCA @0°F	RES CAP @80°F	Technologie: vlakke plaat AGM Aansluiting: koper
BAT406225084	240	6	320 x 176 x 247	31	700	270	Nominale Capaciteit: 20u ontlading bij 25°C Float levensduur: 12 jaar bij 20°C Cyclus levensduur: 400 cycli bij 80% ontlading 600 cycli bij 50% ontlading 1500 cycli bij 30% ontlading
BAT212070084	8	12	151 x 65 x 101	2,5			
BAT212120086	14	12	151 x 98 x 101	4,4			
BAT212200084	22	12	181 x 77 x 167	5,8			
BAT412350084	38	12	197 x 165 x 170	12,5			
BAT412550084	60	12	229 x 138 x 227	20	280	80	
BAT412600084	66	12	258 x 166 x 235	24	300	90	
BAT412800084	90	12	350 x 167 x 183	27	400	130	
BAT412101084	110	12	330 x 171 x 220	32	500	170	
BAT412121084	130	12	410 x 176 x 227	38	550	200	
BAT412151084	165	12	485 x 172 x 240	47	600	220	
BAT412201084	220	12	522 x 238 x 240	65	650	250	
BAT412124081	240	12	522 x 240 x 224	67	650	250	

12 Volt Deep Cycle GEL							Algemene specificaties
Artikel nummer	Ah	V	l x b x h mm	Gewicht kg	CCA @0°F	RES CAP @80°F	Technologie: vlakke plaat GEL Aansluiting: koper
BAT412550104	60	12	229 x 138 x 227	20	250	70	Nominale Capaciteit: 20u ontlading bij 25°C Float levensduur: 12 jaar bij 20°C Cyclus levensduur: 500 cycli bij 80% ontlading 750 cycli bij 50% ontlading 1800 cycli bij 30% ontlading
BAT412600100	66	12	258 x 166 x 235	24	270	80	
BAT412800104	90	12	350 x 167 x 183	26	360	120	
BAT412101104	110	12	330 x 171 x 220	33	450	150	
BAT412121104	130	12	410 x 176 x 227	38	500	180	
BAT412151104	165	12	485 x 172 x 240	48	550	200	
BAT412201104	220	12	522 x 238 x 240	66	600	220	
BAT412126101	265	12	520 x 268 x 223	75	650	250	

Andere capaciteiten en aansluitpolen: op aanvraag



Maximum Power Point Tracking (MPPT)

Bovenste kromme:

Uitgangsstroom (I) van een zonnepaneel als functie van de uitgangsspanning (V). De Maximum Power Point (MPP) is het P_{max} -punt langs de kromme waar het product $I \times V$ zijn piek bereikt.

Onderste kromme:

Uitgangsvermogen $P = I \times V$ als functie van uitgangsspanning. Wanneer u een PWM (niet MPPT)-controller gebruikt, zal de uitgangsspanning van het zonnepaneel bijna gelijk zijn aan de spanning van de accu en zal lager zijn dan het V_{mp} .



MPPT-bediening



SmartSolar-bediening



VictronConnect-applicatie

Hoogtepunten die gelden voor alle modellen

- Ultrasnelle Maximum Power Point Tracking (MPPT)
- Geavanceerde Maximale Power Point-detectie in het geval van gedeeltelijke schaduwomstandigheden
- Uitstekende omzettingrendement
- Natuurlijke convectiekoeling
- Automatische accuspanningsherkenning
- Flexibel laadalgoritme
- Temperatuurbeveiliging en vermogensreductie bij een te hoge temperatuur.

Verschillende maten:

- Geschikt voor verschillende accuspanningen. De meeste modellen kunnen worden aangesloten op 12, 24 en 48V-batterijen, sommige kunnen alleen worden aangesloten op 12 en 24V-batterijen, of alleen op 48V-accu's.
- Laadstroomrating van 10 tot 100 A.
- Maximale PV-reeks Voc-spanningen variërend van 75 tot 250 V.
- Meerdere acculaders kunnen parallel worden geschakeld. Voor grotere systemen raden wij aan om de modellen met een VE.Can-communicatiepoort te gebruiken.

PV-aansluitklemopties:

- TR - één positieve en één negatieve schroefklem.
- MC4 - 3 paar parallelle MC4-stekkers.

Opties voor Bluetooth:

- SmartSolar-modellen zijn uitgerust met Bluetooth.
- BlueSolar-modellen zijn niet uitgerust met Bluetooth. Ze kunnen achteraf worden uitgerust met Bluetooth door de VE.Direct Bluetooth Smart Dongle aan te sluiten. Voordeel: Het product is niet toegankelijk voor Bluetooth wanneer de dongel niet is aangesloten. Bluetooth kan worden uitgeschakeld op de SmartSolar-modellen.

Opties voor weergave:

- VictronConnect-applicatie. Verbindt via Bluetooth of via de VE.Direct - usb-interface
- MPPT-bediening. Kan op alle modellen aangesloten worden via een VE.Direct-kabel
- SmartSolar-controlescherm. Kan met een stekker direct op de behuizing van de grotere modellen aangesloten worden.
- GX-apparaat
- VRM-website (GX-monitoringapparaat vereist)

Communicatiepoorten:

- VE.Direct - alle modellen
- VE.Direct en VE.Can - beperkte modellen. VE.Can is met name geschikt voor systemen met meerdere zonneladers. Alle eenheden zijn simpelweg aan elkaar geschakeld "daisy chained" met een enkele RJ45-kabel tussen elke eenheid en ook tussen de laatste eenheid in de keten en de een GX-monitoringsapparaat.

Opties voor temperatuursensor:

- Intern (alle modellen).
- Extern via de Smart Battery Sense (alleen SmartSolar-modellen).

Opties voor lastuitgang:

- Fysieke uitvoer - Op de 10, 15 en 20A-modellen.
- Virtuele uitvoer - via de VE.Direct TX digitale uitgangskabel en de BatteryProtect of een solid-state relais.

Op afstand in- en uitschakelen van de acculader:

- Alle grotere eenheden zijn voorzien van de Victron standaard op afstand bedienbare aan/uit-terminal. Alle modellen die niet voorzien zijn van een ingebouwde op afstand bedienbare aan/uit-terminal kunnen op afstand worden bediend met behulp van de [VE.Direct niet-inverterende aan/uit-kabel voor afstandsbediening — ASS030550310](#). De VE.Direct-poort kan daardoor niet meer ergens anders voor gebruikt worden.

Opties voor firmware-updates:

- Lokale updates via de VictronConnect-application (via Bluetooth of USB-VE.Direct-interface)
- Updates op afstand via de VRM-website en een GX-apparaat

Optionele accessoires:

- VictronConnect-applicatie (gratis te downloaden)
- Contactdozen om de aansluitklemmen af te dekken en te beschermen. Zie tabel op pagina 2 voor contactdoostypes
- Bedienings- en weergavepanelen: MPPT-bediening of SmartSolar-bediening)
- GX-monitoringsapparaat (CCGX, Venus GX, Octo GX of Cerbo GX)
- Datakabels: VE.Direct-kabel, RJ45-kabel (alleen VE.Can-modellen) USB-VE.Direct-interface
- Afstandsbedieningskabels: TX-kabel, niet-inverterende kabel
- Bluetooth-dongel (voor niet-slimme modellen)

Meer informatie:

- Druk op de zoekknop op onze website en voer het juiste zoekwoord in om toegang te krijgen tot de bovengenoemde documenten of informatie.
- Voor aansluiting op een Color Control GX of ander GX-apparaat zie: <https://www.victronenergy.com/live/venus-os:start>.

BlueSolar Laadcontroller	Lastuitgang	Accuspanning	Optionele display	Bluetooth	Com. poort	Afstandsbediening aan-uit	Programmeerbaar relais	Contactdoos
75/10	15 A	12/24	MPPT-bediening	Optionele dongel	VE.Direct	Nee	Nee	S 75-10/15
75/15	15 A	12/24	MPPT-bediening	Optionele dongel	VE.Direct	Nee	Nee	S 75-10/15
100/15	15 A	12/24	MPPT-bediening	Optionele dongel	VE.Direct	Nee	Nee	S 100-15
100/20-48V	20A/20A/1A	12/24/36/48	MPPT-bediening	Optionele dongel	VE.Direct	Nee	Nee	S 100-20
100/30	Nee	12/24	MPPT-bediening	Optionele dongel	VE.Direct	Nee	Nee	M
100/50	Nee	12/24	MPPT-bediening	Optionele dongel	VE.Direct	Nee	Nee	M
150/35	Nee	12/24/36/48	MPPT-bediening	Optionele dongel	VE.Direct	Nee	Nee	M
150/45	Nee	12/24/36/48	MPPT-bediening	Optionele dongel	VE.Direct	Nee	Nee	M
150/60-Tr	Nee	12/24/36/48	MPPT-bediening	Optionele dongel	VE.Direct	Nee	Nee	L
150/60 MC4	Nee	12/24/36/48	MPPT-bediening	Optionele dongel	VE.Direct	Nee	Nee	L
150/70-Tr	Nee	12/24/36/48	MPPT-bediening	Optionele dongel	VE.Direct	Nee	Nee	L
150/70-MC4	Nee	12/24/36/48	MPPT-bediening	Optionele dongel	VE.Direct	Nee	Nee	L
150/100-Tr VE.Can	Nee	12/24/36/48	MPPT ctrl & SmartSolar ctrl	Optional dongle	VE.Direct & VE.Can	Ja	Ja	XL
250/70-Tr VE.Can	Nee	12/24/36/48	MPPT ctrl & SmartSolar ctrl	Optional dongle	VE.Direct & VE.Can	Ja	Ja	L
250/100-Tr VE.Can	Nee	12/24/36/48	MPPT ctrl & SmartSolar ctrl	Optional dongle	VE.Direct & VE.Can	Ja	Ja	XL
SmartSolar Laadcontroller	Last-uitgang	Accuspanning	Optionele display	Bluetooth	Com. poort	Afstandsbediening aan-uit	Programmeerbaar relais	Contactdoos
75/10	15 A	12/24	MPPT-bediening	Ingebouwd	VE.Direct	Nee	Nee	S 75-10/15
75/15	15 A	12/24	MPPT-bediening	Ingebouwd	VE.Direct	Nee	Nee	S 75-10/15
100/15	15 A	12/24	MPPT-bediening	Ingebouwd	VE.Direct	Nee	Nee	S 100-15
100/20-48V	20A/20A/1A	12/24/36/48	MPPT-bediening	Ingebouwd	VE.Direct	Nee	Nee	S 100-20
100/30	Nee	12/24	MPPT-bediening	Ingebouwd	VE.Direct	Nee	Nee	M
100/50	Nee	12/24	MPPT-bediening	Ingebouwd	VE.Direct	Nee	Nee	M
150/35	Nee	12/24/36/48	MPPT-bediening	Ingebouwd	VE.Direct	Nee	Nee	M
150/45	Nee	12/24/36/48	MPPT-bediening	Ingebouwd	VE.Direct	Nee	Nee	M
150/60-Tr	Nee	12/24/36/48	MPPT ctrl & SmartSolar ctrl	Ingebouwd	VE.Direct	Ja	Ja	L
150/60 MC4	Nee	12/24/36/48	MPPT ctrl & SmartSolar ctrl	Ingebouwd	VE.Direct	Ja	Ja	L
150/70-Tr	Nee	12/24/36/48	MPPT ctrl & SmartSolar ctrl	Ingebouwd	VE.Direct	Ja	Ja	L
150/70-MC4	Nee	12/24/36/48	MPPT ctrl & SmartSolar ctrl	Ingebouwd	VE.Direct	Ja	Ja	L
150/70-Tr VE.Can	Nee	12/24/36/48V	MPPT ctrl & SmartSolar ctrl	Ingebouwd	VE.Direct & VE.Can	Ja	Ja	L
150/70-MC4 VE.Can	Nee	12/24/36/48V	MPPT ctrl & SmartSolar ctrl	Ingebouwd	VE.Direct & VE.Can	Ja	Ja	L
150/85-Tr VE.Can	Nee	12/24/36/48V	MPPT ctrl & SmartSolar ctrl	Ingebouwd	VE.Direct & VE.Can	Ja	Ja	XL
150/85-MC4 VE.Can	Nee	12/24/36/48V	MPPT ctrl & SmartSolar ctrl	Ingebouwd	VE.Direct & VE.Can	Ja	Ja	XL
150/100-Tr VE.Can	Nee	12/24/36/48V	MPPT ctrl & SmartSolar ctrl	Ingebouwd	VE.Direct & VE.Can	Ja	Ja	XL
150/100-MC4 VE.Can	Nee	12/24/36/48	MPPT ctrl & SmartSolar ctrl	Ingebouwd	VE.Direct & VE.Can	Ja	Ja	XL
250/60-Tr	Nee	12/24/36/48	MPPT ctrl & SmartSolar ctrl	Ingebouwd	VE.Direct	Ja	Ja	L
250/60-MC4	Nee	12/24/36/48	MPPT ctrl & SmartSolar ctrl	Ingebouwd	VE.Direct	Ja	Ja	L
250/70-Tr	Nee	12/24/36/48	MPPT ctrl & SmartSolar ctrl	Ingebouwd	VE.Direct	Ja	Ja	L
250/70-MC4	Nee	12/24/36/48	MPPT ctrl & SmartSolar ctrl	Ingebouwd	VE.Direct	Ja	Ja	L
250/70-MC4 VE.Can	Nee	12/24/36/48	MPPT ctrl & SmartSolar ctrl	Ingebouwd	VE.Direct & VE.Can	Ja	Ja	L
250/70-Tr VE.Can	Nee	12/24/36/48V	MPPT ctrl & SmartSolar ctrl	Ingebouwd	VE.Direct & VE.Can	Ja	Ja	L
250/85-Tr VE.Can	Nee	12/24/36/48	MPPT ctrl & SmartSolar ctrl	Ingebouwd	VE.Direct & VE.Can	Ja	Ja	XL
250/85-MC4 VE.Can	Nee	12/24/36/48	MPPT ctrl & SmartSolar ctrl	Ingebouwd	VE.Direct & VE.Can	Ja	Ja	XL
250/100-Tr VE.Can	Nee	12/24/36/48	MPPT ctrl & SmartSolar ctrl	Ingebouwd	VE.Direct & VE.Can	Ja	Ja	XL
250/100-MC4 VE.Can	Nee	12/24/36/48	MPPT ctrl & SmartSolar ctrl	Ingebouwd	VE.Direct & VE.Can	Ja	Ja	XL



ColorControl GX



Venus GX



GX Touch & Cerbo GX



Smart Battery Sense



VE.Direct Bluetooth Smart Dongle



VE.Direct naar USB interface

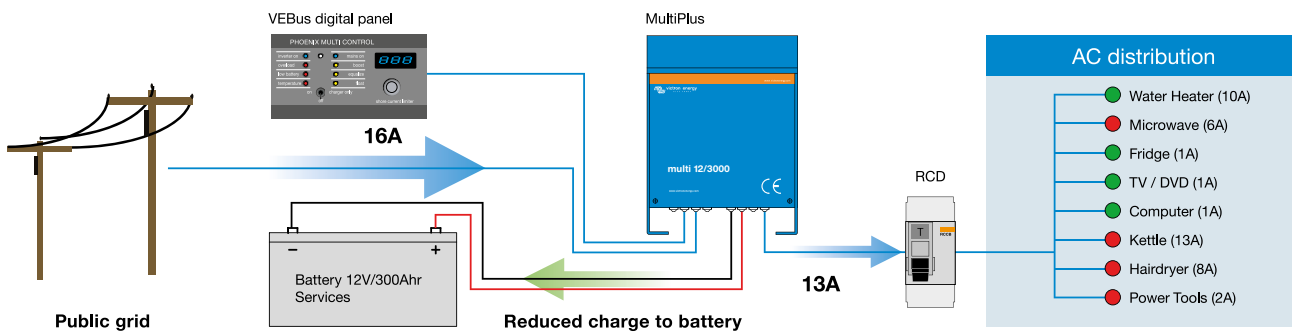
MultiPlus principe

Omvormer/lader systeem met intelligente wal- en generatorstroom management

PowerControl: Omgaan met gelimiteerde generator- of netstroom. Alle modellen in de MultiPlus serie zijn krachtige acculaders. Het grootste model kan bijna 10A van een 230V levering trekken. Met het remote paneel is het mogelijk om de maximale stroom van het net of een generator in te stellen. De MultiPlus zal dan automatisch de lader reguleren terwijl hij rekening houdt met andere AC belastingen. Zodoende gebruikt de lader alleen de stroom die over is. Dit vermijdt het uitschakelen van het net en het overbelasten van de generator.

PowerControl ©

De acculader vermindert zijn output, indien nodig, om een overbelasting van de toevoer te voorkomen wanneer het verbruik hoog is.

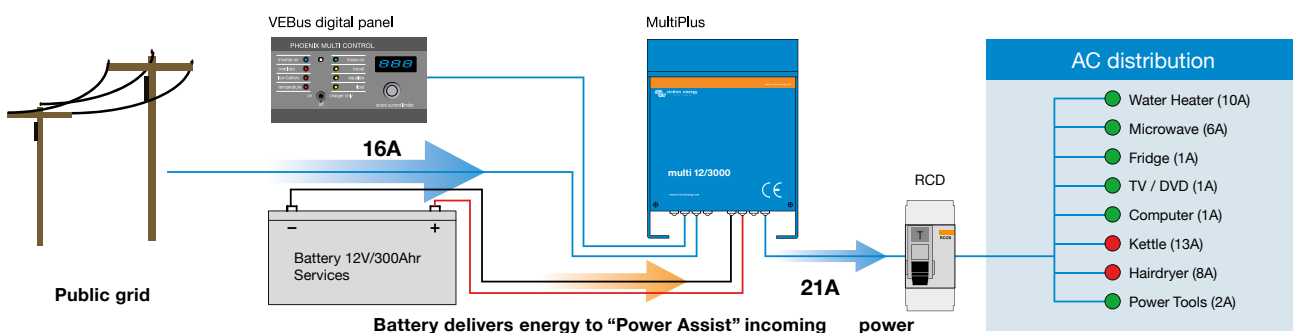


PowerAssist: Meer beschikbaar vermogen van het net of een generator, een innovatieve functie van de MultiPlus. Een functie die de MultiPlus onderscheidt van andere omvormers/laders. PowerAssist tilt PowerControl naar een hoger niveau. De functie maakt het mogelijk voor een MultiPlus om het vermogen van het net of een generator aan te vullen wanneer de vraag groot is. Piekvermogen is bijna altijd maar even vereist: een aantal minuten (in het geval van keukenapparatuur) of een aantal seconden (tijdens het starten van uw airconditioning of vriezer compressor).

Wanneer u de capaciteit van het generator- of netvermogen instelt op het remote paneel, detecteert de MultiPlus automatisch wanneer de belasting te hoog is voor de toevoer en levert hij onmiddellijk het gewenste extra vermogen. Wanneer de vraag verminderd is, laadt de MultiPlus de accu's. Deze toepassing is net zo effectief in grote als in kleine systemen. De vereiste generatorcapaciteit is hierdoor lager, en u kunt meer met een gelimiteerde netstroom. Er is zelfs een speciale toepassing die een MultiPlus/Quattro naadloos laat werken met mobiele generatoren.

PowerAssist ©

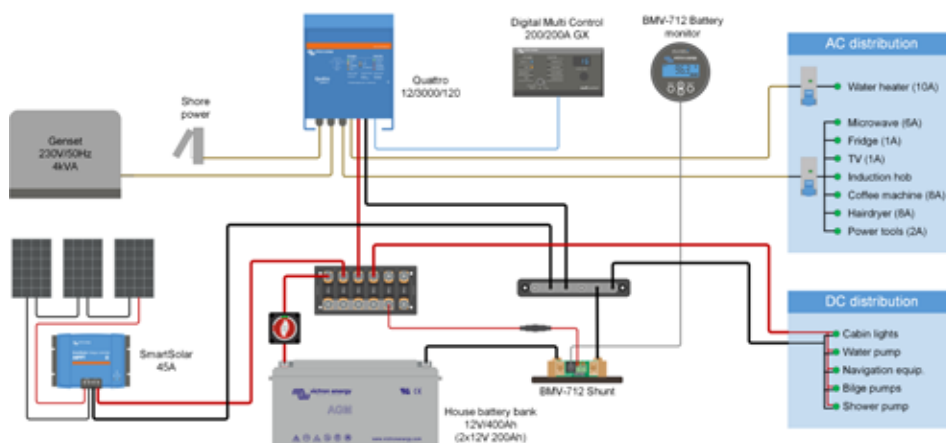
De omvormer vult het inkomend vermogen aan, indien vereist, om een overbelasting van de toevoer te voorkomen wanneer het systeemverbruik hoger is dan de toevoer.



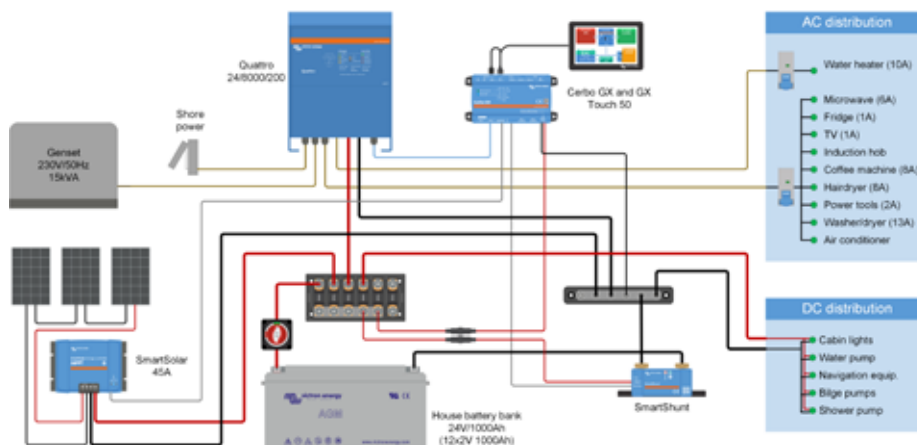
Comfort system	
Toepassing	Systeem
Verlichting	Quattro 12/3000/120
Communicatie & navigatie	BMV-712 accu monitor
Waterkoker	2 x 12V/200AH en 1 X 80AH batteries
Magnetron/oven	Digital control remote paneel
2-ring inductieplaat	Dynamo 12/150
Koffieapparaat/Ketel	DC Link Box
TV/DVD	Scheidingstransformator
Laptop	Cyrix accuscheider
Kleine laders (GSM, scheerapparaat)	
Koelkast en vriezer	Zonnepaneel en MPPT Zonnelader

Comfort plus system	
Appliance	System
Verlichting	2 x Quattro 24/5000/120
Communicatie & navigatie	Color Control GX
Waterkoker	4 x 12V/200AH en 1 x 80AH accu's
4-ring inductie plaat, magnetron/ combi oven, koelkast, vriezer, wasmachine/droger	Color Control GX
Koffieapparaat en ketel	Dynamo 12/150
TV/DVD	DC Link box
Multimedia PC	Scheidingstransformator
Kleine laders (GSM, scheerapparaat, etc.)	
Bescheiden airconditioning	Zonnepaneel en MPPT Zonnelader

Comfort system - 7 kVA (30A) capaciteit



Comfort plus system - 25 kVA capaciteit




Met meer dan 48 jaar ervaring geniet Victron Energy van een ongeëvenaarde reputatie op het gebied van technische innovatie, betrouwbaarheid en kwaliteit. Victron is wereldleider op het gebied van onafhankelijke elektrische energievoorziening. Onze producten zijn ontwikkeld voor de meest veeleisende situaties waar de scheepvaart, zowel recreatief als commercieel, mee te maken krijgt. De manier waarop Victron voldoet aan de vraag naar op maat gemaakte, niet aan het net gekoppelde systemen is ongekend. Onze productlijn omvat sinus omvormers en omvormer/laders, acculaders, DC/DC omvormers, omschakelautomaten, Gel en AGM accu's, accumonitors, solar laadregelaars, zonnepanelen, complete netwerkoplossingen en vele andere innovatieve oplossingen.

Wereldwijde dienstverlening en ondersteuning

Victron levert al meer dan 48 jaar aan zowel de commerciële als recreatieve scheepvaart als aan de voertuigindustrie en heeft daarmee een netwerk van dealers en distributeurs over de hele wereld opgebouwd. Wij vinden het essentieel dat klanten snel en bekwaam lokaal geholpen worden en ons servicenetwerk is hier dan ook op gericht. Dit komt tot uiting in de bekwaamheid van ons ondersteuningsnetwerk. Onze flexibele aanpak om ondersteuning te verlenen en onze belofte om aan korte reparatietijden te voldoen zijn uniek op de markt. Er zijn talrijke voorbeelden van Victron producten die tientallen jaren probleemloos dienst hebben gedaan in de meest veeleisende situaties. Deze hoge betrouwbaarheid in combinatie met de beste technische kennis laat geen twijfel bestaan over het feit dat Victron Energy systemen het beste van het beste leveren.







Sterke Yerke



Vanquish Yachts

SAL064136010
REV 09
2023-07



Victron Energy B.V.
De Paal 35 • 1351JG Almere • The Netherlands
E-mail: sales@victronenergy.com
www.victronenergy.com

